

2018

LİMAN TEK PENCERE SİSTEMİ

ACENTE KILAVUZU

V.01

GÜMRÜK VE TİCARET BAKANLIĞI



05.06.2018

İÇİNDEKİLER

İÇİNDEKİLER.....	1
A. LİMAN TEK PENCERE	2
B. GİRİŞ.....	3
C. GEMİ GELİŞ İŞLEMLERİ.....	3
I. GENEL İŞLEMLER.....	3
II. UDHB ORDİNO BİLDİRİM/BAŞVURU İŞLEMLERİ.....	26
III. GTB GELİŞ/VARIŞ BİLDİRİMİ İŞLEMLERİ.....	30
D. GEMİ GİDİŞ İŞLEMLERİ	34
I.GENEL İŞLEMLER.....	34
II. UDHB LÇB BAŞVURU İŞLEMLERİ.....	45
III. GTB GİDİŞ BİLDİRİMİ İŞLEMLERİ	47
E. BELGELER	50
F. RAPORLAMA.....	51

A. LİMAN TEK PENCERE

Halihazırda, ülkemizde dış ticaret işlemlerine konu eşya için liman sahasında birden çok Kurumun işlem yapması nedeniyle bu işlemlere konu edilen veriler acenteler tarafından mükerrer bir şekilde ayrı ayrı sunulmakta ve her bir Kurum tarafından yapılan işlemler bir diğeri ile kağıt ortamında paylaşılmaktadır.

Bu durum işlem süreçlerinin uzamasına; emek, zaman ve maliyet artışlarına sebep olmakta ve kağıt ortamındaki teyitleşmeler nedeniyle süreçleri suiistimale açık hale getirmektedir.

Mevcut uygulamalardan kaynaklı söz konusu olumsuzlukların önüne geçilerek liman işlemlerinin daha hızlı, daha sade ve daha güvenli bir şekilde yürütülerek yasal ticaretin kolaylaştırılmasını ve bu yolla ülke ekonomisinin gelişimine katkıda bulunmayı sağlamak amacıyla, Bakanlığımızın koordinesinde; Ulaştırma, Denizcilik ve Haberleşme Bakanlığı, Çevre ve Şehircilik Bakanlığı, İçişleri Bakanlığı ve Sağlık Bakanlığı ile “Liman Tek Pencere Projesi” yürütülmektedir.

Liman Tek Pencere Sistemi (LTP), geminin limana varışından ve çıkışından önce acenteler tarafından yapılan bildirimlerin tek bir veri tabanından girilmesi; farklı kurum ve kuruluşlar ile liman işletmelerince ihtiyaç duyulan bilgilerin bu veri tabanından alınması, kamu kurum ve kuruluşlarınca verilen izinlerin ve yapılan işlemlerin sonuçlarının oluşturulacak sistem üzerinden görülmesini sağlayacaktır.

Projenin temel amacı, geminin limana varışından ve çıkışından önce acenteler tarafından yapılan bildirimlerin tek bir veri tabanından elektronik imza ile girilmesi, farklı kurum ve kuruluşlar ile liman işletmelerince işlem yapabilmek için ihtiyaç duyulan bilgilerin bu veri tabanından alınması, kamu kurum ve kuruluşlarınca verilen izinlerin ve onayların tek bir sistem üzerinden görülmesinin sağlanmasıdır.

Bu sayede, acentelerce bilgilerin kamu kurumlarına defaten sunulması nedeniyle oluşan bürokrasi ve kırtasiyeciliğin önüne geçilmesi, işlemlerin hızlı ve etkin yürütülerek maliyetlerin azaltılması, sağlıklı istatistik üretilmesi, kurumlar tarafından daha koordineli ve etkin risk analizi yapılabilmesi hedeflenmektedir.

İlgili Kamu Kurum/Kuruluşları:

Çevre ve Şehircilik Bakanlığı (ÇŞB)

Gümrük ve Ticaret Bakanlığı (GTB)

İçişleri Bakanlığı (EGM)

Sağlık Bakanlığı-Hudut ve Sahiller Sağlık Genel Müdürlüğü (HSSGM)

Ulaştırma Denizcilik ve Haberleşme Bakanlığı (UDHB).

B. GİRİŞ

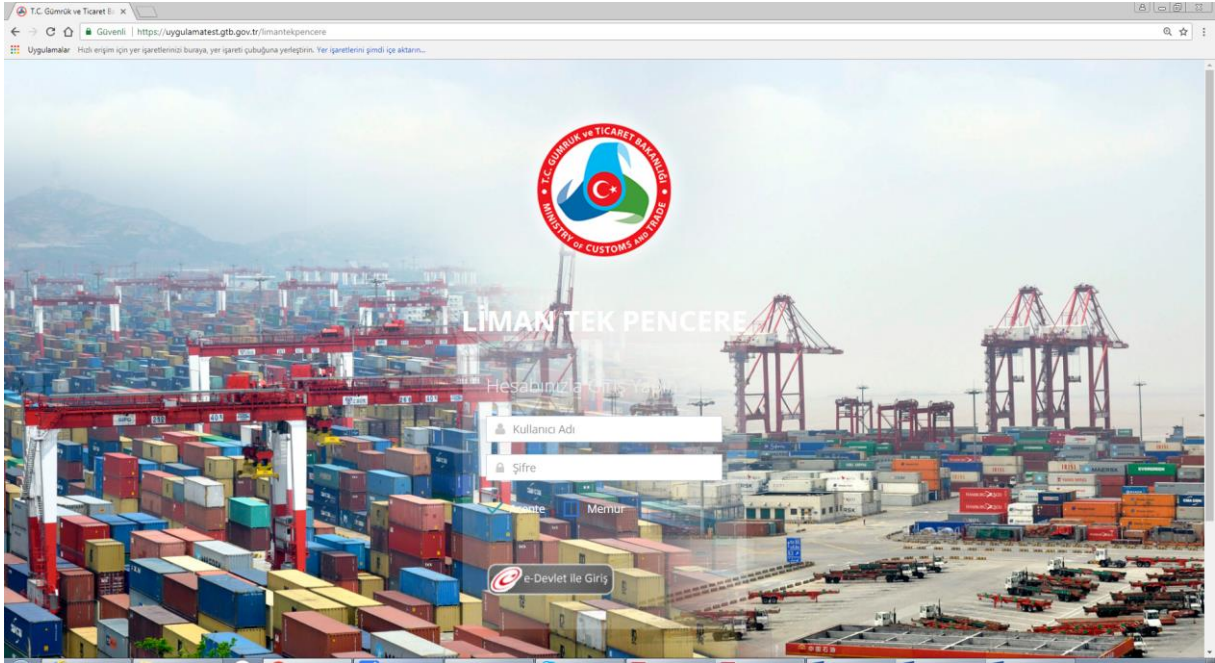
Kılavuzun birinci kısımda geminin geliş işlemleri, ikinci kısımda ise gidiş işlemleri, son kısımda ilgili kurumlarca istenen belgeler ile oluşturulan kayıtlara ilişkin raporlama işlemleri yer almaktadır. Kılavuzun bu versiyonu sadece GTB ve UDHB görev alanına giren geliş/gidiş işlemlerini kapsamaktadır.

C. GEMİ GELİŞ İŞLEMLERİ

I. GENEL İŞLEMLER


1) Sisteme Giriş

Liman Tek Pencere Sisteminde beyanda bulunulabilmesi için Liman Tek Pencere arayüzüne <https://uygulama.gtb.gov.tr/limantekpencere> linki kullanılarak giriş yapılır. Açılan ekranda “Acente” kutucuğu seçilir ve “e-Devlet ile Giriş” butonuna basılır.










Bu aşamada e-Devlet ekranına yönlendirilir ve kullanıcı kodu ve şifresi olarak e-Devlet şifresi ile sisteme giriş yapılır.

 **e-Devlet Kapısı** Kimlik Doğrulama Sistemi

Giriş Yapılacak Adres <https://uygulama.gtb.gov.tr/LimanTekPencere/Account...>
Giriş Yapılacak Uygulama **Limn Tek Pencere Uygulaması**

 e-Devlet Şifresi	 Mobil İmza	 e-İmza	 T.C. Kimlik Kartı	 İnternet Bankacılığı
--	--	--	---	--

T.C. Kimlik Numaranızı ve e-Devlet Şifrenizi kullanarak kimliğiniz doğrulandıktan sonra işleminize kaldığınız yerden devam edebilirsiniz.
[e-Devlet Şifresi Nedir, Nasıl Alınır?](#)

* T.C. Kimlik No [Sanal Klavye](#) [Yazarken Gizle](#)

* e-Devlet Şifresi [Sanal Klavye](#) [Şifremi Unuttum](#)

[İptal Et](#) [Sisteme Giriş Yap](#)

© 2018, Ankara - Tüm Hakları Saklıdır Gizlilik ve Güvenlik Hızlı Çözüm Merkezi

2) Kayıt Oluşturma

Beyan oluşturulması ve kayıt numarası alınması için öncelikle “Gemi Bilgileri” ekranındaki tüm sekmelerin doldurulması gerekir.

Gemi Bilgileri

Gemilerin geliş bildirimini için sisteme giriş yapıldıktan sonra açılan ekranda “Genel Bilgiler” menüsü altında yer alan “Geliş Bildirimleri” sekmesinde Yeni Bildirim Ekle (Geliş) butonuna basılır.

The screenshot shows the 'GENEL BİLGİLER' (General Information) page. A red arrow points to the 'GENEL BİLGİLER' tab in the top navigation bar. Below the navigation bar, there are three tabs: 'Geliş Bildirimleri', 'Gidiş Bildirimleri', and 'Belgeler'. A red circle highlights the '+ Yeni Genel Bildirim Ekle (Geliş)' button. The main content area displays 'ACENTE BEYANLARI (GELİŞ)' with a table of reports. The table has columns for 'Bekleyen', 'Tamamlanan', and 'İptal Edilen'. The first row shows 'Gemi Bilgileri' with a status of 'YENİ' and a timestamp of '26.4.2018 10:52:20'. Other reports include 'UHDB Bilgileri', 'EGM Bilgileri', 'HSSGM Bilgileri', 'ÇŞB Bilgileri', and 'GTB Bilgileri'.

Gemi bilgilerinin girilebilmesi için sisteme tanıtılmış IMO numarası/MMSI Numarası veya Gemi Adı ile gemi bulunarak getirilir.

The screenshot shows the 'Gemi Bilgileri' (Ship Information) form. The form has a header 'Gemi Bilgileri' and a sub-header 'Sefer Bilgileri'. Below the sub-header, there are several tabs: 'Donatan İşleten Bilgileri', 'Gemi Durum Bilgileri', 'Liman Devleti Kontrolü (PSC)', 'P&I Bilgileri', 'ISPS Sertifika Bilgileri', and 'GTH Alanı Bilgileri'. The main content area contains a search bar 'Gemi Bilgilerini Bul' with a search icon and a close button. Below the search bar, there are input fields for 'İmo No' (1234567), 'MMSI No' (MMSI numarası ile ara...), 'Gemi Adı' (Gemi Adı ile ara...), and 'Gemi Bayrağı' (Türk Bayraklı, Yabancı Bayraklı). A 'Gemi' dropdown menu is also present, showing 'SANMAR 29'. A yellow 'Gemi Bul' button is at the bottom, and a blue 'Devam Et' button is at the bottom right.

Açılan ekranda bildirimde bulunulmak istenen geminin seferine ilişkin tüm sekmeler doldurulur. Girilen bilgiler üzerinde başvuru/onaya kadar güncelleme işlemleri yapılabilir.

Sefer Bilgileri Donatan İşleten Bilgileri Gemi Durum Bilgileri Liman Devleti Kontrolü (PSC) P&I Bilgileri ISPS Sertifika Bilgileri GTH Alanı Bilgileri [Güncelle](#)

GEMİ BİLGİLERİ:
Gemi Adı: SANMAR 29 İmo No: 1234567 Gemi Ülkesi: TÜRKİYE GrossTonn: 90,0 NetTonn: 45,0 Çağrı İşareti: YMX

IMO No	1234567	Karasularımıza Tahmini Varış Saati	0:00
Bağlama No	123	Varış (İşlem) Limanı Kodu	ALANYA
Sefer Bölgesi	UZAK SEFER	Varış Tarihi (ETA)	02.05.2018
Kalkış Limanı Kodu	Seçiniz	Varış Saati (ETA)	0:00
Kalkış Tarihi	27.04.2018	HSSGM No	123
Kalkış Saati	0:00	HSSGM Açıklama	123 test
Karasularımıza Tahmini Varış Tarihi	01.05.2018	GKRY ilişkisi	✓ GKRY Bayraklı değildir, bu ülke limanlarından gelmemektedir. Bu ülke limanları ile ticari ilişkisi bulunmamaktadır.

Sefer Bilgileri sekmesindeki alanlar doldurulmadan diğer sekmelere geçiş yapılmasına izin verilmez.

UYARI!
Lütfen sefer bilgilerinizi eksiksiz doldurunuz!

[Tamam](#)

Sefer Bilgileri

Sefer Bilgileri Donatan İşleten Bilgileri Gemi Durum Bilgileri Liman Devleti Kontrolü (PSC) P&I Bilgileri ISPS Sertifika Bilgileri GTH Alanı Bilgileri

GEMİ BİLGİLERİ:
Sefer bilgilerinizi eksiksiz girdikten sonra diğer sekmelerdeki bilgileri giriniz.

IMO No	1234567	Karasularımıza Tahmini Varış Saati	Giriniz.
Bağlama No	Giriniz.	Varış (İşlem) Limanı Kodu	Seçiniz
Sefer Bölgesi	Seçiniz	Varış Tarihi (ETA)	Tarih Giriniz.
Kalkış Limanı Kodu	Seçiniz		

Gemi Bilgileri *

Sefer Bilgileri

Donatan İşleten Bilgileri

Gemi Durum Bilgileri

Liman Devleti Kontrolü (PSC)

P&I Bilgileri

Güncelle

ISPS Sertifika Bilgileri

GTH Alanı Bilgileri

Donatan IMO No	1	İşleten Adı	1
Donatan Adı	1	İşleten Adresi	1
Donatan Adresi	1	İşleten Telefonu	1
Donatan Telefonu	1	İşleten Fax	1
Donatan Faks	1	DPA Adı	1
Acente Yetki Belge No	1	DPA Telefonu	1

Gemi Bilgileri *

Sefer Bilgileri

Donatan İşleten Bilgileri

Gemi Durum Bilgileri

Liman Devleti Kontrolü (PSC)

P&I Bilgileri

Güncelle

ISPS Sertifika Bilgileri

GTH Alanı Bilgileri

Yolcu Sayısı	4500	Yük Türü 3	1
Mürettebat Sayısı	85	Yük Miktarı 3	1,0
Kaptan Adı Soyadı	test kaptan 1	Tehlikeli Yük Taşıyor mu ?	<input type="checkbox"/>
Baş Draft (m)	1,0	Kusurlar / Arızalar / Yetersizlikler / Diğer Sınırlamalar var mı?	<input type="checkbox"/>
Vasat Draft (m)	1,0	Baş İter Var Mı?	<input type="checkbox"/>
Kıç Draft (m)	1,0		

Sefer Bilgileri Donatan İşleten Bilgileri Gemi Durum Bilgileri Liman Devleti Kontrolü (PSC) P&I Bilgileri [Güncelle](#)

ISPS Sertifika Bilgileri GTH Alanı Bilgileri

Son PSC Yapılan Liman ALANYA

PSC Tarihi 30.04.2018

Gemi Tutuldu Mu?

Önceki Liman Ziyaretleri

Sefer Bilgileri Donatan İşleten Bilgileri Gemi Durum Bilgileri Liman Devleti Kontrolü (PSC) P&I Bilgileri

ISPS Sertifika Bilgileri GTH Alanı Bilgileri

P&I Poliçesi Var mı?	<input checked="" type="checkbox"/>	Yakıt Kirliliği Sorumluluk Sertifikası Var mı	<input checked="" type="checkbox"/>
P&I Kulübü	Seçiniz	Sertifika No	Giriniz.
Poliçe Numarası	Giriniz.	Düzenleyen Bayrak Devleti	Seçiniz
Teminat Tutarı	Giriniz.	Düzenleme Tarihi	Tarih giriniz.
Poliçe Düzenleme Tarihi	Tarih giriniz.	Bitiş Tarihi	Tarih giriniz.
Poliçe Bitiş Tarihi	Tarih giriniz.	Hukuki	<input type="checkbox"/>

Sefer Bilgileri	Donatan İşleten Bilgileri	Gemi Durum Bilgileri	Liman Devleti Kontrolü (PSC)	P&I Bilgileri
ISPS Sertifika Bilgileri	GTH Alanı Bilgileri			
Gemi ISPS Sertifikasını Düzenleyen Kuruluş	ISPS YET 1			
Sertifika Düzenleme Tarihi	30.04.2018			
Sertifika Bitiş Tarihi	30.04.2018			
Gemi Güvenlik Seviyesi	GÜVENLİK SEVİYESİ 1			

Variş limanı GTH (Gemi trafik hizmeti) alanında ise GTH sekmesindeki bilgilerin de girilmesi zorunludur.

Gemi bilgileri girildikten sonra tek seferde kaydedilir.

T.C. Gümrük ve Ticaret Bakanlığı

Güvenli | <https://uygulamatest.gtb.gov.tr/LimanTekPencere/Genel/GelisBildirimleri>

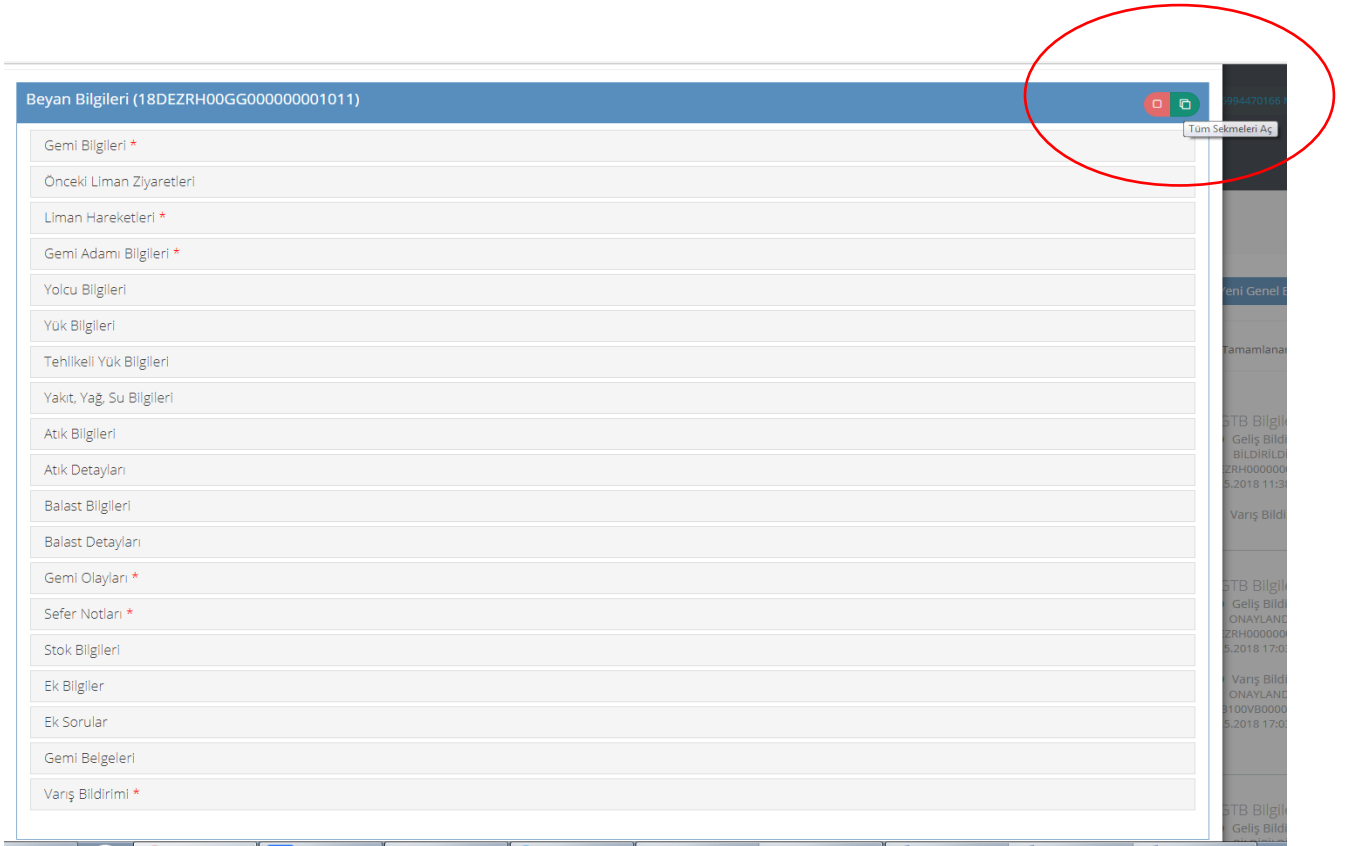
Gemi Bilgileri *

Sefer Bilgileri	Donatan İşleten Bilgileri	Gemi Durum Bilgileri	Liman Devleti Kontrolü (PSC)	P&I Bilgileri
ISPS Sertifika Bilgileri	GTH Alanı Bilgileri			
Giriş Tarihi	16.04.2018	Bildirim Tarihi	20.04.2018	
Giriş Saati	0:00	Bildirim Saati	0:00	
Giriş Yeri	gy1	Enlem	11,0	
		Boylam	22,0	

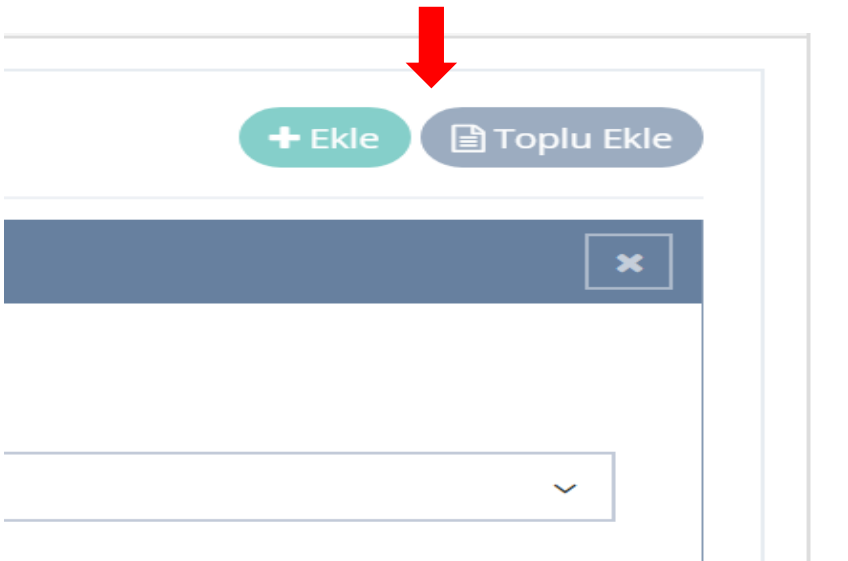
Kaydet İptal

Gemi bilgileri doldurulup kaydedildikten sonra “Gemi Bilgileri” sütunu altında yeni kayıt oluşmuş olur ve gemi bilgileri geliş kayıt numarası alınır (Örnek numara: 18DEZRH00GG000000001011). Bu kayıt numarasından acente beyan durumunu sorgulayarak takip eder.

Tüm menüler üzerlerine tıklanarak veya tamamı tek seferde açılabilir/kapatılabilir.



Bilgi girilecek ilgili menülerde aşağıdaki şekilde tek tek veri girişi yapılabileceği gibi toplu ekle seçeneğinin yer aldığı menüler toplu halde de excel formatında ekleme yapılabilir.



Tüm menülerde gerekli ekleme işlemleri yapıldıktan sonra her biri için “Kaydet” tuşu ile bilgiler sisteme kaydedilir.

Kaydet

İptal

Doldurulması gereken ekranlar aşağıda sıralanmıştır.

a) **Gemi Bilgileri:** Gemi Bilgileri ekranı kayıt oluşturma aşamasında doldurulduğu için veri girişi yapılmaz, görüntülenebilir/güncellenebilir.

Gemi Bilgileri *

Sefer Bilgileri Donatan İşleten Bilgileri Gemi Durum Bilgileri Liman Devleti Kontrolü (PSC) P&I Bilgileri Güncelle

ISPS Sertifika Bilgileri GTH Alanı Bilgileri

GEMİ BİLGİLERİ:

Gemi Adı: SANMAR 29 Imo No: 1234567 Gemi Ülkesi: TÜRKİYE GrossTonn: 90,0 NetTonn: 45,0 Çağrı İşareti: YMX

IMO No	1234567	Karasularımıza Tahmini Varış Saati	0:00
Bağlama No	123	Varış (İşlem) Limanı Kodu	ALANYA
Sefer Bölgesi	UZAK SEFER	Varış Tarihi (ETA)	02.05.2018
Kalkış Limanı Kodu	Seçiniz	Varış Saati (ETA)	0:00

Arama yapmak için anahtar kelime giriniz. (En az 3 karakter)

b) Önceki Liman Ziyaretleri: Daha önce varış ve çıkış yapılan limanlar eklenir/güncellenebilir.

Önceki Liman Ziyaretleri

ÖNCEKİ LİMAN ZİYARETLERİ + Ekle Toplu Ekle

Sayfada 10 kayıt göster Ara:

Limn Güvenlik Seviyesi	Sıra No	Varış Tarihi	Ayrılış Tarihi	Açıklama	İşlemler
GÜVENLİK SEVİYESİ 1	1	12.04.2018	13.04.2018	t1	Güncelle Sil
GÜVENLİK SEVİYESİ 1	2	18.04.2018	19.04.2018	t2	Güncelle Sil
GÜVENLİK SEVİYESİ 2	3	21.04.2018	22.04.2018	t3	Güncelle Sil

3 kayıttan 1 - 3 arasındaki kayıtlar gösteriliyor

< 1 >

c) Liman Hareketleri: Liman hareketlerine ilişkin bilgiler bu ekrana girilir. Bu aşamada ordino türü (Demirleme, Yanaşma, Yer deęiştirme) belirlenir.

Liman Hareketleri *

LİMAN HAREKETLERİ + Ekle Toplu Ekle

Sayfada 10 kayıt göster Ara:

Ordino Türü	Ana Ordino	Limn Tesisi / Demir Mevkii Kodu	Kılavuzluk Teşkilatı Kodu	Römorkör Teşkilatı Kodu	Rıhtım / İskele No Kodu	Ya De
DEMİRLEME	EVET	ALANYA DEMİR MEVKİİ	ALIDAŞ ALANYA - ALANYA	TALANYA1	TEST 1	01.0
DEMİRLEME	HAYIR	ALANYA DEMİR MEVKİİ	MUAF	TALANYA2	TEST 2	02.0
DEMİRLEME	HAYIR	ALANYA DEMİR MEVKİİ	ALIDAŞ ALANYA - ALANYA	TALANYA3	TEST 1	03.0
YANAŞMA	HAYIR	ALANYA DEMİR MEVKİİ	MUAF	TALANYA1	TEST 2	04.0
YANAŞMA	HAYIR	ALANYA DEMİR MEVKİİ	ALIDAŞ ALANYA - ALANYA	TALANYA2	TEST 1	05.0

Liman Hareketleri *

LİMAN HAREKETLERİ + Ekle Toplu Ekle

Sayfada 10 kayıt göster Ara:

Tahmini Ayrılış Tarihi	Römork İndirimi	Römork Sayısı	Açıklama	Depo Makbuz Bilgileri	İşlemler
04.05.2018	EVET	3	t1	t1	Güncelle
10.05.2018	HAYIR	0	t4	t4	Güncelle Sil
12.05.2018	HAYIR	0	t5	t5	Güncelle Sil
06.05.2018	HAYIR	0	t2	t2	Güncelle Sil
08.05.2018	EVET	2	t3	t3	Güncelle Sil

Liman Hareketleri ekranında ilk kayıt ana ordino olmalıdır. Ana ordino eklendikten sonra güncellenebilir ancak silinemez. Ordino başvurusu alındıktan sonra liman hareketleri ekranında güncelleme yapılamaz ancak ekleme yapılabilir.

İndirimi	Römork Sayısı	Açıklama	Bilgileri	İşlemler
EVET	3	t1	t1	Güncelle
HAYIR	0	t4	t4	Güncelle Sil
HAYIR	0	t5	t5	Güncelle Sil
HAYIR	0	t2	t2	Güncelle Sil
EVET	2	t3	t3	Güncelle Sil

5 kayıttan 1 - 5 arasındaki kayıtlar gösteriliyor

< 1 >

d) Gemi Adamı Bilgileri: Yerli ve yabancı gemi adamı bilgileri girilir.

Limn Hareketleri *

Gemi Adamı Bilgileri *

GEMİ ADAMI BİLGİLERİ + Ekle Toplu Ekle

Gemi Adamı Bilgisi

Q Gemi Adamı Ekle ...

Gemi Adamı

Türk Gemi Adamı

Türk Gemi Adamı

Yabancı Gemi Adamı

Devam Et

Sayfada 10 kayıt göster

Ara:

Gemi Adamı Bilgileri *

GEMİ ADAMI BİLGİLERİ + Ekle Toplu Ekle

Gemi Adamı Bilgisi

Ülke Türkiye

Belge Türü Seçiniz

Belge Geçerlilik Tarihi Giriniz

Belge No 12345

Sicil No 1234567

TC Kimlik No 12345678910

Adı ahmet

Soyadı mehmet

Doğum Tarihi 24.05.2018

Doğum Yeri İstanbul

Yeterlilik Seçiniz

Görevi Seçiniz

Gümrüğe tabi vergilendirilmesi gereken, yasaklamaya veya kısıtlamaya tabi esya bilgisi Giriniz

Kaydet İptal

Toplu ekleme yapılmak isteniyorsa yerli ve yabancı gemi adamlarına ilişkin ayrı excel şablonları kullanılır.

GEMİ ADAMI BİLGİLERİ

+ Ekle

Toplu Ekle

Toplu Gemi Adami Bilgisi Ekle

Bilgilendirme

Kullanılacak olan excel şablonunu aşağıdaki linkten indirebilirsiniz.

Türk Gemi Adami Ekleme Şablonu

Yabancı Gemi Adami Ekleme Şablonu

Yüklenecek Bilgiler

Dosya Seç Dosya seçilmedi

Kaydet

İptal

Sayfada 10 kayıt göster

Ara:

GEMİ ADAMI BİLGİLERİ

+ Ekle

Toplu Ekle

Sayfada 10 kayıt göster

Ara:

Ülke	Belge Türü	Belge Geçerlilik Tarihi	Belge No	Sicil No	TC Kimlik No	Adı
Almanya	DİĞER	30.04.2018	123	-	-	T4
Amerikan Samoası	PASAPORT	30.04.2018	123	-	-	T6
Belarus	EHLİYET	30.04.2018	1234	-	-	T5
Türkiye	GEMİ ADAMI CÜZDANI	30.04.2018	T18838	38178	17353436080	HAKAI
Türkiye	GEMİ ADAMI CÜZDANI	30.04.2018	T18838	38178	17353436080	HAKAI

e) **Yolcu Bilgileri:** Yolcu bilgileri bu ekrana girilir. Yerli ve yabancı olma durumlarına göre belgeleri ile kayıt yapılır.

Yolcu Bilgileri

YOLCU BİLGİLERİ + Ekle Toplu Ekle

Sayfada 10 kayıt göster Ara:

Belge türü	Belge Geçerlilik Tarihi	Belge No	TC Kimlik No	Adı	Soyadı	Doğ
DİĞER	30.04.2018	123	12345678910	T1	T1	25.04.
DİĞER	30.04.2018	123	12345678910	T2	T2	24.04.
DİĞER	30.04.2018	123	12345678910	T3	T3	30.04.
DİĞER	30.04.2018	123	12345678910	T4	T4	11.04.
DİĞER	30.04.2018	123	12345678910	T5	T5	24.04.

f) **Yük Bilgileri:** İşlem türüne (boşaltma, transit, yükleme) göre yük bilgileri bu ekrana eklenir.

Yük Bilgileri

YÜK BİLGİLERİ + Ekle Toplu Ekle

Sayfada 10 kayıt göster Ara:

İşlem Türü	Yük Kodu	Yük Miktarı (Ton)	Yük Miktarı (Adet)	Açıklama	Yükün Geldiği Liman Kodu	Yük Lim
BOŞALTMA	BİSİKLET	0,50	-	TEST	-	-

1 kayıttan 1 - 1 arasındaki kayıtlar gösteriliyor < 1 >

Tehlikeli Yük Bilgileri

Yakıt, Yağ, Su Bilgileri

Atık Bilgileri

g) Tehlikeli Yük Bilgileri: İşlem türüne (boşaltma, transit, yükleme) göre tehlikeli yük bilgileri bu ekrana eklenir. Alıcı vergi no ile yük cinsi de (dökme sıvı, katı vs.) bu ekranda girilir.

Tehlikeli Yük Bilgileri

TEHLİKELİ YÜK BİLGİLERİ + Ekle Toplu Ekle

Tehlikeli Yük Bilgisi ✕

İşlem Türü	Seçiniz	Yük Cinsi / Formu	Seçiniz
Yükün Geldiği Liman	Seçiniz		
Yükün Gittiği Liman	Seçiniz		
Boşaltma Yapılacak Kıyı Tesisi	Seçiniz		
	Yükleme Yapılacak Kıyı Tesisi		
Seçiniz		Madde Emniyet Dökümanı	
<input type="checkbox"/>		Nihai Alıcı Firma Ünvan	
Giriniz.		Nihai Alıcı Firma Ünvan	

ğ) Yakıt Yağ Su Bilgileri: Yakıt miktar birimine göre (kg, litre, ton) yakıt bilgileri girilir. İlgili kurum başvuru/onayı aşamasına kadar güncelleme yapılabilir.

Yakıt, Yağ, Su Bilgileri

YAKIT, YAĞ, SU BİLGİLERİ Güncelle Sil

VARIŞTA ALINAN BİLGİLER:

Yakıt Miktarı FO birimi	Kg	Yakıt Miktarı LO birimi	Kg
Yakıt Miktarı FO (Milli ÖTVli)	1,0	Yağ Miktarı (Milli ÖTVli)	1,0
Yakıt Miktarı FO (yabancı)	1,0	Yağ Miktarı (yabancı)	1,0
Yakıt Miktarı FO (ÖTVsiz)	1,0	Yağ Miktarı (ÖTVsiz)	1,0
Yakıt Miktarı DO birimi	Kg		
Yakıt Miktarı DO (Milli ÖTVli)	1,0	Tatlı Su Miktarı	1,0
Yakıt Miktarı DO (yabancı)	1,0	Yakıttaki Sülfür Oranı (%)	1,0
Yakıt Miktarı DO (ÖTVsiz)	1,0		

h) Atık Bilgileri: Gemi türü girilerek atık bilgileri kayıt edilir.

Atık Bilgileri

ATIK BİLGİLERİ

Gemi Türü	Seçiniz	Tahmini Varış Zamanı	Giriniz.
Gideceği Bir Sonraki Liman	Seçiniz <small>🔍 Arama yapmak için anahtar kelime giriniz. (En az 3 karakter)</small>	Tahmini Kalkış Zamanı	Giriniz.
Atık Verilecek Bir Sonraki Liman	Seçiniz <small>🔍 Arama yapmak için anahtar kelime giriniz. (En az 3 karakter)</small>	En Son Atık Verilme Tarihi	Giriniz.
En Son Atık Verilen Liman	Seçiniz <small>🔍 Arama yapmak için anahtar kelime giriniz. (En az 3 karakter)</small>	Limn Atık Tesislerine Atık Verilecek mi?	<input type="checkbox"/>
Açıklama	Giriniz.	Gemideki Kişi Sayısı - Sonraki Limana	Giriniz.
		Seyahat Süresi (gün) - Sonraki Limana	Giriniz.

Kaydet **İptal**

ı) Atık Detayları: Atık bilgileri formuna girilen atık ile ilgili detaylı bilgiler atık tipi seçilerek girilir.

Atık Detayları

ATIK DETAYLARI + Ekle Toplu Ekle

Atık Detayı

Atık Tipi Kodu	Seçiniz	Kalan Atığın Boşaltılacağı Liman Kodu	Seçiniz <small>🔍 Arama yapmak için anahtar kelime giriniz. (En az 3 karakter)</small>
Geminin Maksimum Depolama Hacmi	Giriniz.	Açıklama	Açıklama giriniz.
Bildirim Zamanında Gemide Bulunan Toplam Atık Miktarı	Giriniz.	Bir Sonraki Limana Varış Arasında Oluşacak Atık Miktarı	Giriniz.
Atık Kabul Tesisine Verilecek Atık Miktarı	Giriniz.	Bir Önceki Limanda Verilen Atık Miktarı	Giriniz.
Kalkışta Gemide Bulunan Toplam Atık Miktarı	Giriniz.		

Kaydet **İptal**

i) Balast Bilgileri: Gemi balast bilgileri bu ekrana kaydedilir.

Balast Bilgileri

BALAST BİLGİLERİ

Gemideki Mevcut Balast Miktarı	1,0
Balast Dolu Tank Sayısı	1,0
Balast Değişimi Yapılmış Tank Sayısı	1,0
Balast Değişimi Yapılmamış Tank Sayısı	1,0
IMO Rehberi Var mı?	✓
Balast Yönetim Planı Var mı?	✓
Sorumlu Personelin İsmi	t1
Sorumlu Personelin Unvanı	t1

[Kaydet](#) [İptal](#)

j) Balast Detayları: Tank kodu ile numarası girilerek balast ile ilgili detaylar bu ekrana girilir.

Balast Detayları

BALAST DETAYLARI [+ Ekle](#) [Toplu Ekle](#)

Balast Detayı

Tank Kodu	Seçiniz	Değişim Limanı Kodu	Seçiniz
Tank Numarası	Tank Numarası giriniz.	Değişim Miktarı	Değişim Miktarı giriniz.
Alım Tarihi	Alım tarihi giriniz.	Değişim Tuzluluğu	Değişim Tuzluluğu giriniz.
Alım Limanı	Seçiniz	Basım Tarihi	Basım tarihi giriniz.
Alım Miktarı	Alım Miktarı giriniz.	Basım Limanı Kodu	Seçiniz
Sıcaklık	Sıcaklık giriniz.	Basım Miktarı	Basım Miktarı giriniz.
Değişim Tarihi	Değişim tarihi giriniz.	Basım Tuzluluğu	Basım Tuzluluğu giriniz.

[Kaydet](#) [İptal](#)

k) Gemi Olayları: Olay türleri ve bilgileri bu ekrana girilir.

Gemi Olayları *

GEMİ OLAYLARI + Ekle

Gemi Olayı ✕

Olay Türü	Seçiniz	Enlem	Giriniz.
Olay Bilgisi	Giriniz.	Boylam	Giriniz.
Olay Tarihi	Giriniz.	Kullanıcı Rolü	Giriniz.
Olay Yeri	Giriniz.	Mesaj	Giriniz.

Kaydet İptal

Gemi olayı bulunmamaktadır.

l) Sefer Notları: Kullanıcı rolleri seçilerek ilgili mesaj/not kaydedilir.

Sefer Notları *

SEFER NOTLARI + Ekle

Sefer Notu ✕

Kullanıcı Roller	<input type="checkbox"/> ACENTE	<input type="checkbox"/> LİMAN BAŞKANI
	<input type="checkbox"/> GTH	<input type="checkbox"/> LİMAN GEMİ DENETİM
	<input type="checkbox"/> GTH YÖNETİCİ	<input type="checkbox"/> LİMAN TESİSİ
	<input type="checkbox"/> GÜVENLİK	<input type="checkbox"/> RÖMORKÖR
	<input type="checkbox"/> İSTATİSTİK	<input type="checkbox"/> SAĞLIK YETKİLİSİ
	<input type="checkbox"/> KILAVUZLUK TEŞKİLATI	<input type="checkbox"/> YÖNETİCİ

Mesaj / Not

Giriniz.

Kaydet İptal

m) Stok Bilgileri: Kişi sayısı, malzeme miktarı ve malzeme birimi seçilerek girilir.

Stok Bilgileri

STOK BİLGİLERİ + Ekle Toplu Ekle

Stok

Kişi Sayısı

Kalış Süresi

Kalış Süresi Birimi

Malzeme Tanımı

Malzeme Miktarı

Malzeme Miktarı Birimi

Gemideki Yeri

Kaydet İptal

n) Ek Bilgiler: Varış yapılacak gümrük idaresi bu ekranda seçilir. Varış bildirim ekranındaki gümrük idaresi kodu ile bu ekrandaki kod aynı olmalıdır.

Ek Bilgiler

EK BİLGİLER

Gümrük İdaresi Kodu

Tahmini Varış Saati

Sefer Numarası

Mühür var mı?

Mühür Adedi

Mühür Yer Açıklama

Geliş Nedeni

OZBY Kaydedilmemiş Eşya Var mı?

OZBY Kaydedilmemiş Eşya

Acente Açıklama 1

Acente Açıklama 2

İlk Liman Kodu

🔍 Arama yapmak için anahtar kelime giriniz. (En az 3 karakter)

Yasaklamalara Tabii Madde Var mı?

Yasaklamalara Tabii Madde Açıklama

Beyan Edilen Husus

Sefer Değişikliği Var mı?

Kaydet İptal

o) **Ek Sorular:** Varsa ek sorular bu ekrana kaydedilir.

Ek Sorular

EK SORULAR + Ekle

Ek Soru x

Soru Kodu

Soru Cevabı

Kaydet İptal

Ek Soru bilgisi bulunmamaktadır.

ö) **Gemi Belgeleri:** İlgili belgeler elektronik ortama bu ekranda yüklenir.

Gemi Belgeleri

GEMİ BELGELERİ + Ekle

Gemi Belgesi x

Belge Türü

Belge Referans Numarası *Belge türü seçiniz...*

Kaydet İptal

Elektronik manifesto bilgileri de bu ekrana yüklenir. E- manifesto şablonu seçilerek tek seferde manifesto bilgileri bu şablon ile eklenebilir.

p) **Variş Bildirimi:** Gümrük idaresine yapılacak variş bildirim bilgileri bu ekranda kaydedilir. Halihazırda yapılan variş bildirim kontrolleri bu ekranda da devam etmektedir.

Variş Bildirimi *

Variş Bildirimi *

Bildirim Bilgileri

Belge

Tescil No	Rejim	Taşıma Şekli	Tescil Tarihi
Sunma Tarihi	Gümrük İdaresi	AMBARLI GÜMRÜK MÜDÜRLÜĞÜ	Taşıma Seneti Sayısı

Sorumlu

Temsilci	Taşıyıcı Firma
----------	----------------

Taşıt

Taşıt Adı	Taşıt No	Referans Numarası	Taşıt Ülkesi
Dorse No 1	Uyruk 1	Dorse No 2	Uyruk 2
Variş Çıkış Tarihi	Uyruk 1	Numarası Dorse No 2	Ülkesi Uyruk 2

Diğer

Açıklama	Giriniz.
Kullanıcı Kodu	Giriniz.

Variş / Çıkış Liman Bilgileri

Variş / Çıkış Ülkesi	Bir Sonraki Ülke	Limana Kodu	Ülke Kodu	Hareket Tarihi
Variş / Çıkış Limanı	Bir Sonraki Liman			

Taşıtın Uğrayacağı Ülkeler

Limana Kodu	Ülke Kodu	Hareket Tarihi
-------------	-----------	----------------

Kaydet İptal

Eklenmiş olan bilgiler üzerinde ilgili Kurum/Kuruluşa gönderim yapılana kadar güncelleme veya silme işlemi yapılabilmektedir.

t1	t1	Güncelle
t4	t4	Güncelle Sil
t5	t5	Güncelle Sil
t2	t2	Güncelle Sil
t3	t3	Güncelle Sil



Not: Gidiş bildirimini kaydı açılırsa, liman hareketleri menüsü tamamen kapanır ve veri ekleme/güncelleme/silme işlemleri yapılamaz.

II. UDHB ORDİNO BİLDİRİM/BAŞVURU İŞLEMLERİ

Ordino bildirim ve başvuru süreçleri aşağıdaki gibidir:

a) Ordino Bildirimi

Bildirim yapılabilmesi için aşağıdaki bilgilerin girilmesi zorunludur.

- Gemi Bilgileri
- Önceki Liman Ziyaretleri
- Yakıt/Yağ/Su bilgileri.

İlgili ekranlar doldurulduktan sonra ordino bildirim yapılır. Bu işlem için UDHB sütunu altında yer alan “Ordino Bildirimi Yap” tuşuna basılır. Bu aşamada ana ekranda UDHB ilgili sütunu kırmızı renktedir.


The screenshot shows a navigation bar with four main sections: Gemi Bilgileri, UHDB Bilgileri, EGM Bilgileri, and HSSGM Bilgileri. The UHDB Bilgileri section is highlighted in red, indicating it is the active section. A red arrow points to the 'Ordino Bilgileri' button within the UHDB Bilgileri section. Below the navigation bar, there is a 'Detay' button and a 'Kaydı Sil' button. At the bottom of the screen, there is a 'Ordino Bildirimi Yap' button.

Ordino Bildirimi Yap tuşuna basılınca Ordino ekranı açılır ve bildirim yapılır.

Gemi Durum Bilgileri							
Bag Draft (m)	1,0	Vasat Draft (m)	1,0	Kiç Draft (m)	1,0	Hava Çekimi (m)	1,0
Fribordu (m)	1,0	Meyil(derce)	1,0	Ana Makine Adedi	1,0	Dümen Sistemi	10
Persone Sistemi	10	Yük Türü 1	1	Yük Miktarı 1	1,0	Yük Türü 2	1
Yük Miktarı 2	1,0	Yük Türü 3	1	Yük Miktarı 3	1,0	Tehlikeli Yük Taşıyor mu ?	0
Kusurlar / Arızalar / Yetersizlikler / Diğer Sınırlamalar	-	Bağ İzer Var Mİ?	0	Bağ İzer Güç (KW)	0,0	Bağ İzer Adet	0,0
Bağ İzer Faal Mİ?	0	Kiç İzer Var Mİ?	0	Kiç İzer Güç (KW)	0,0	Kiç İzer Adet	0,0
Kiç İzer Faal Mİ?	0						
Liman Devleti Kontrolü (PSC) Bilgileri							
Son PSC Yapılan Liman	TRALA	PSC Tarihi	30.04.2018	Gemi Tutuldu Mu?	1		
P & I Bilgileri							
P&I Poliçesi Var mı?	0	P&I Kulübü	-	Poliçe Numarası	-	Teminat Tutarı	0,0
Poliçe Düzenleme Tarihi	01.01.0001	Poliçe Bitiş Tarihi	01.01.0001	Çevre Kirliğine Kargı Teminatı Var mı	0	Teminat Tutarı	0,0
Yakıt Kirliği Sorumluluk Sertifikası Var mı	0	Sertifika No	-	Düzenleyen Bayrak Devleti	-	Düzenleme Tarihi	01.01.0001
Bitiş Tarihi	01.01.0001	Hukuki Sorumluluk Stajleşmesi Sertifikası (CLC) Var mı	0	CLC Sertifika No	-	CLC Teminatın Türü	-
CLC Sertifika Bitiş Tarihi	01.01.0001						
ISPS Sertifika Bilgileri							
Gemi ISPS Sertifikasını Düzenleyen Kuruluş	10	Sertifika Düzenleme Tarihi	30.04.2018	Sertifika Bitiş Tarihi	30.04.2018	Gemi Güvenlik Seviyesi	10
GTH Alanı Bilgileri							
Giriş Tarihi	16.04.2018	Giriş Saati	000	Giriş Yeri	21	Bildirim Tarihi	20.04.2018
Bildirim Saati	000	Enlem	11,0	Boylam	22,0		

Sertifika Bitiş Tarihi	31.05.2018	Gemi Güvenlik Seviyesi	10
Giriş Yeri	TEST	Bildirim Tarihi	02.05.2018
Boylam	22,0		
İptal Ordino Bildirimi Yap			

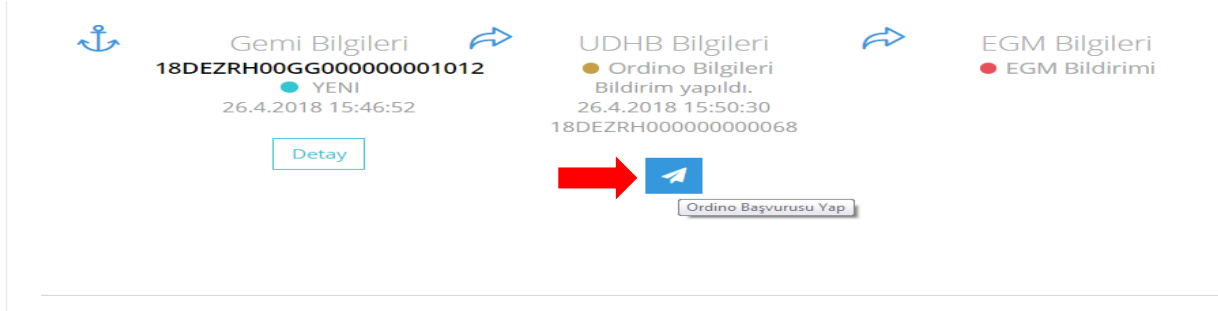
Bildirim yapılırca ana ekranda UDHB ilgili sütunu sarı renk olur.

 Gemi Bilgileri 18TRALA00GG000000001017 YENİ 11.5.2018 16:09:52 Detay Kaydı Sil	 UDHB Bilgileri  Ordino Bilgileri Bildirim yapıldı. 11.5.2018 16:22:00 18TRALA000000000070 	 EGM Bilgileri  EGM Bildirimi	 HSSGM Bilgileri  HSSGM Bildirimi  
--	--	--	---

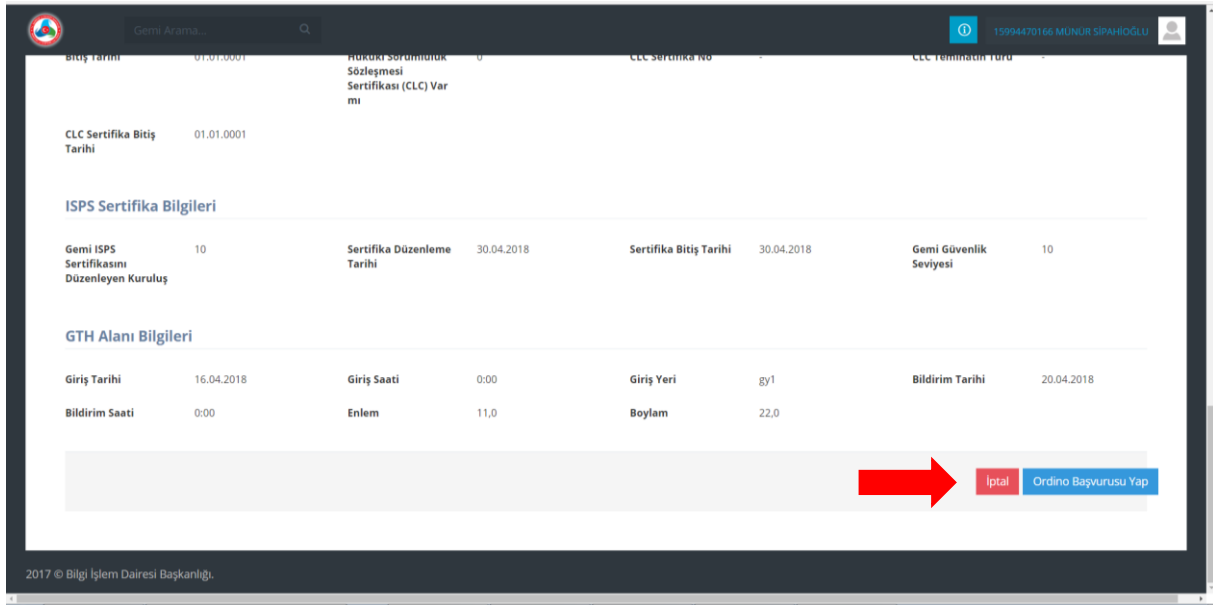
b) Ordino Başvurusu

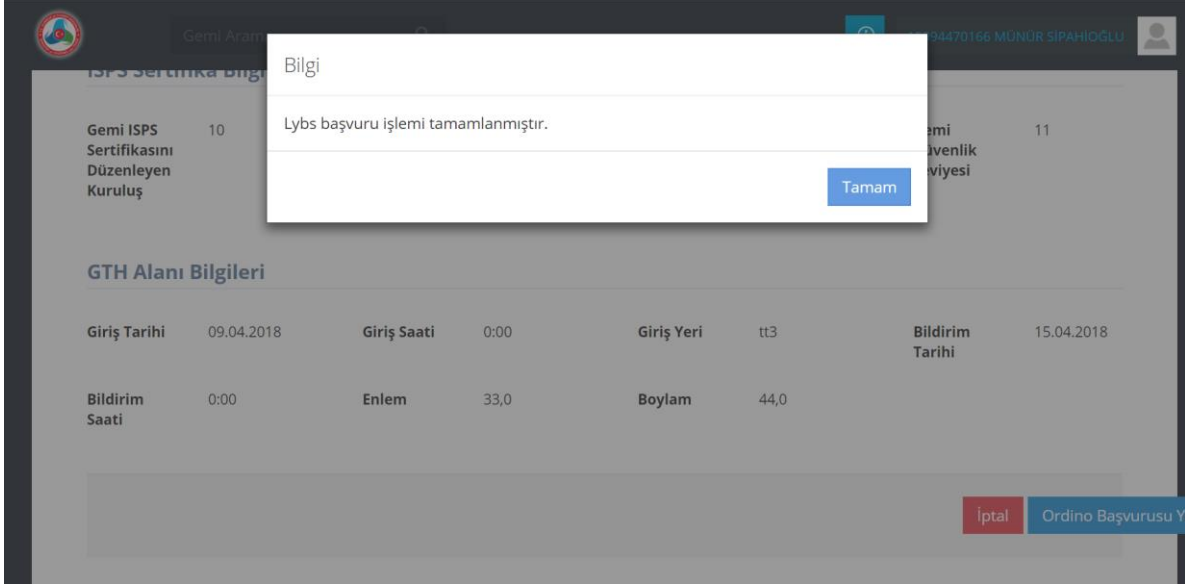
Ordino başvurusunun iletilmesi için “Ordino Başvurusu Yap” butonuna basılır. UDHB’ ye ordino başvurusu yapıldığında ana ekranda UDHB ilgili sütunu sarı renktedir. Başvuru yapılması için tüm menülerin girilmiş olması gerekmektedir.

Acente ordino bildirimini ile alınan kayıt numarası ile başvurusunu yapar. Ordino başvurusu yapıldıktan sonra UDHB ile ilgili başvuru işleminin tamamlandığı bilgisi gelir.



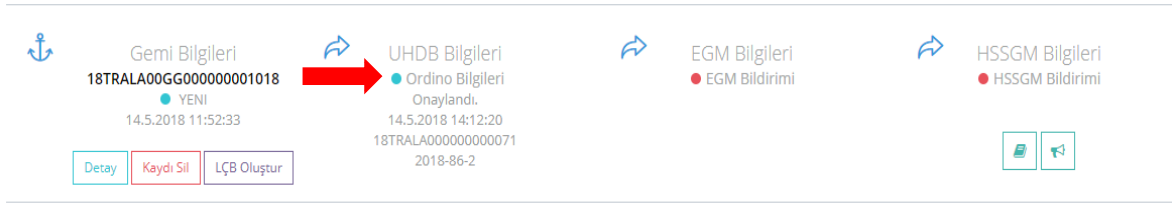
“Ordino Başvurusu Yap” tuşuna basılınca Ordino ekranı açılır ve başvuru yapılır.





c) Ordino Onay Takibi

UDHB tarafından ordino bilgileri onaylandığında UDHB sütunu yeşil olur ve ordino aşaması tamamlanmış olur.



Ordino başvurusunun durumu kayıt numarası ile sorgulanabilir ve “Tamamlanan” listesinde görüntülenebilir.

ACENTE BEYANLARI (GELİŞ)		Bekleyen	Tamamlanan	İptal Edilen
18DEZRH00GG000000001011 YENİ	26.4.2018 10:52:20	●	●	●
18DEZRH00GG000000001012 YENİ	26.4.2018 15:46:52	●	●	●
18DEZRH00GG000000001013 YENİ	26.4.2018 15:54:18	●	●	●
18DEZRH00GG000000001014 YENİ	9.5.2018 13:50:46	●	●	●
18TRALA00GG000000001016 YENİ	10.5.2018 17:45:36	●	●	●
18TRALA00GG000000001017 YENİ	11.5.2018 16:09:52	●	●	●

III. GTB GELİŞ/VARIŞ BİLDİRİMİ İŞLEMLERİ

a) Geliş Bildirimi

Beyan bilgileri ekranında yer alan “Varış Bildirimi” formunda gerekli alanlar doldurulur ve kaydedilerek elektronik imza ile gönderim yapılır.

Varış Bildirimi *

Varış Bildirimi *

Bildirim Bilgileri

Belge

Tescil No	-	Rejim	-	Taşıma Şekli	-	Tescil Tarihi	-
Sunma Tarihi	-	Gümrük İdaresi	AMBARLI GÜMRÜK MÜDÜRLÜĞÜ	Taşıma Seneti Sayısı	Giriniz.		

Sorumlu

Temsilci	-
Taşıyıcı Firma	-

Taşıt

Taşıt Adı	-	Taşıt No	-	Referans Numarası	-	Taşıt Ülkesi	-
Dorse No 1	-	Uyruk 1	-	Dorse No 2	-	Uyruk 2	-
Varış Çıkış Tarihi	-	Uyruk 1	-	Numarası	-	Ülkesi	-
	-		-	Dorse No 2	-	Uyruk 2	-

Diğer

Açıklama	Giriniz.
Kullanıcı Kodu	Giriniz.

Varış / Çıkış Liman Bilgileri

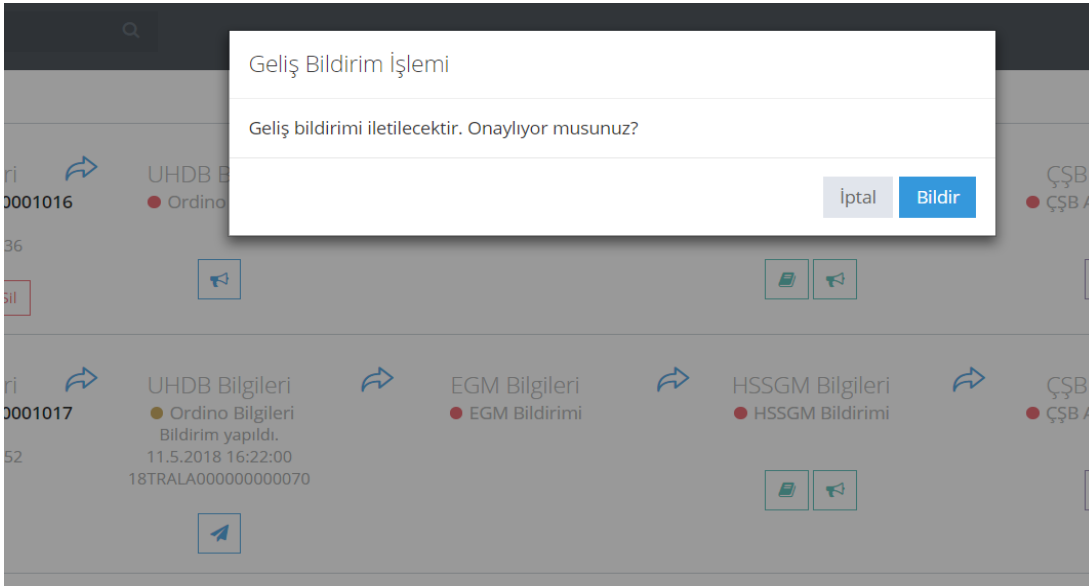
Varış / Çıkış Ülkesi	-	Bir Sonraki Ülke	-	Liman Kodu	Ülke Kodu	Hareket Tarihi
Varış / Çıkış Limanı	-	Bir Sonraki Liman	-			

Taşıtın Uğrayacağı Ülkeler

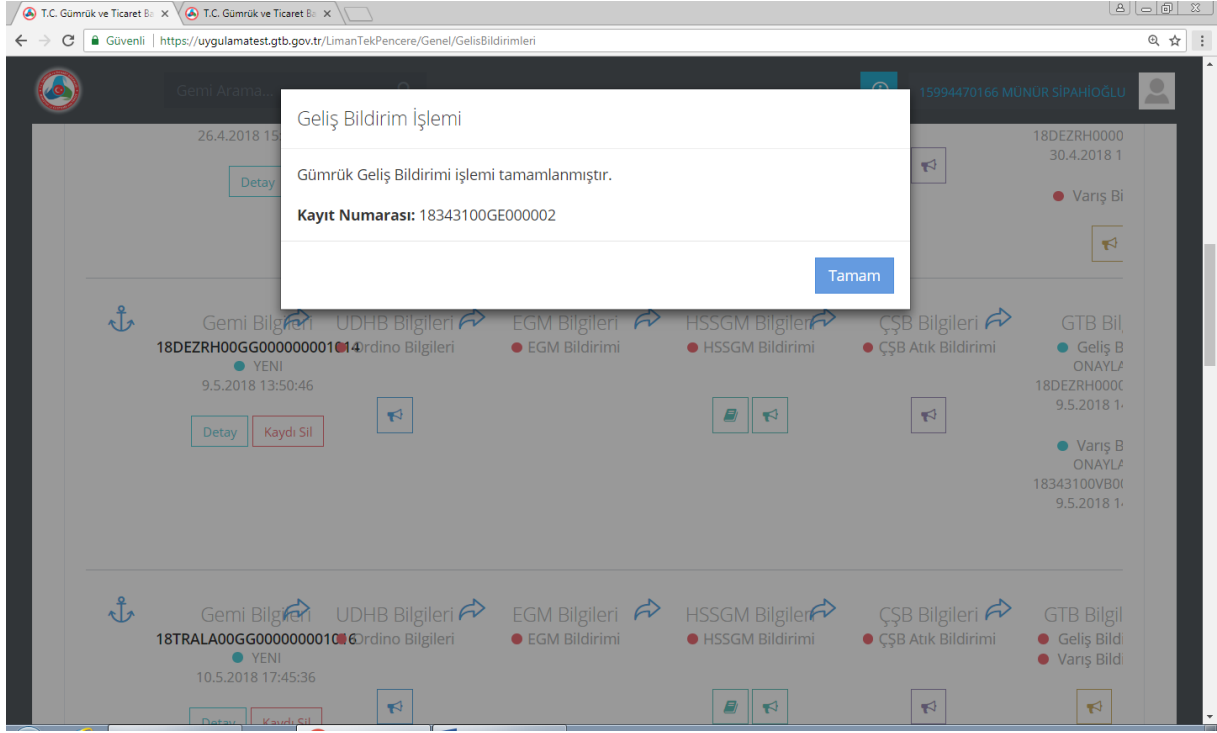
Liman Kodu	Ülke Kodu	Hareket Tarihi
------------	-----------	----------------

Kaydet **İptal**

GTB sütünü altında öncelikle Geliş Bildir butonuna basılır. Gelişin bildirilmesi için ek bilgiler, gemi adamı ve stok bilgileri girilmelidir.

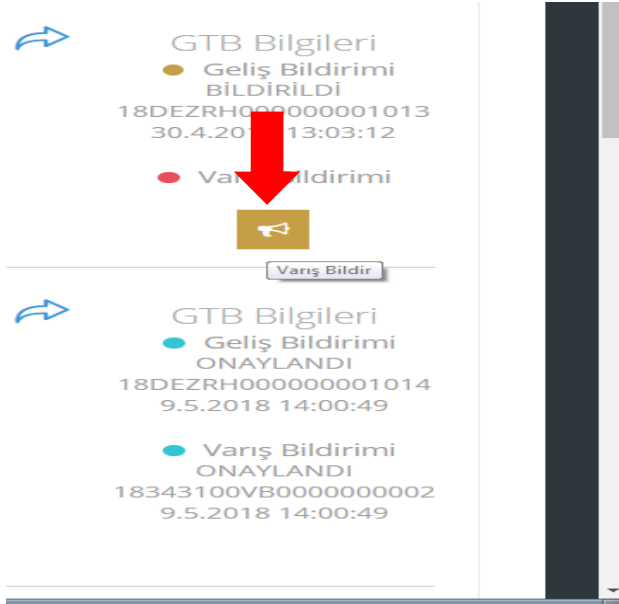


Onaylanması ile Gümrük geliş bildirimini tamamlanır ve kayıt numarası alınır. (Örnek kayıt numarası: 18343100GE000002)



b) Varış Bildirimi

Geliş bildirilen geminin varışının bildirilmesi ve bu bilgilerin GTB sistemine iletilmesi için “Varış Bildir” butonuna basılır.



GENEL BİLGİLER		RAPORLAR	
Geliş Bildirimleri		Gidiş Bildirimleri	
Belgeler			
Belge			
Tescil No	-	Rejim	-
Tescil Tarihi	01.01.0001	Sunma Tarihi	01.01.0001
Taşıma Şekli	-	Taşıma Seneti Sayısı	1,0
Gümrük İdaresi	343100		
Sorumlu			
Temsilci	-	Taşıyıcı Firma	-
Taşıt			
Taşıt Adı	1234567	Taşıt No	1234567
Dorse No 1	-	Uyruk 1	-
Varış Çıkış Tarihi	01.01.0001	Açıklama	1
Referans Numarası	-	Taşıt Ülkesi	1234567
Dorse No 2	-	Uyruk 2	-
Varış Liman Bilgileri			
Varış / Çıkış Ülkesi	-	Bir Sonraki Üлке	TR
		Varış / Çıkış Limanı	GBLIV
		Bir Sonraki Liman	TRALA

Varış/geliş bildirimini tescil edilmesi ile birlikte GTB Bilgileri sütununda VB yanında yer alan noktalar sarı renk olur ve VB tescil numarası alınır.

ACENTE BEYANLARI (GELİŞ)						Bekleyen	Tamamlanan	İptal Edilen			
	Gemi Bilgileri 18TRTEK00GG00000001066 YENİ 30.05.2018 09:21:56 Deşay Kaydı Sil		UDHB Bilgileri Ordino Bilgileri		EGM Bilgileri EGM Bildirimi		HSSGM Bilgileri HSSGM Bildirimi		ÇŞB Bilgileri ÇŞB Atık Bildirimi		GTB Bilgileri Geliş Bildirimi BİLDİRİLDİ 18590100GE000001 30.05.2018 09:55:03 Varış Bildirimi TESCİL EDİLDİ 18590100VB0000000001 30.05.2018 10:11:08



GTB Bilgileri


● Geliş Bildirimi BİLDİRİLDİ

18590100GE000001
30.05.2018 09:55:03

● Varış Bildirimi TESCİL EDİLDİ

18590100VB0000000001
30.05.2018 10:11:08

Varış bildiriminin ilgili memur tarafından onaylanması ile geliş bildirimini de onaylanmış olur. Bu durumda, GTB Bilgileri sütununda “Geliş Bildirimi” ve “Varış Bildirimi” renkleri yeşil renk olacaktır.

		BİLDİRİLDİ 18DEZRH000000001011 9.5.2018 11:38:58 ● Varış Bildirimi
Varış Bildirimi		GTB Bilgileri ● Geliş Bildirimi ONAYLANDI 18DEZRH000000001012 8.5.2018 17:03:37 ● Varış Bildirimi ONAYLANDI 18343100VB0000000001 8.5.2018 17:03:37

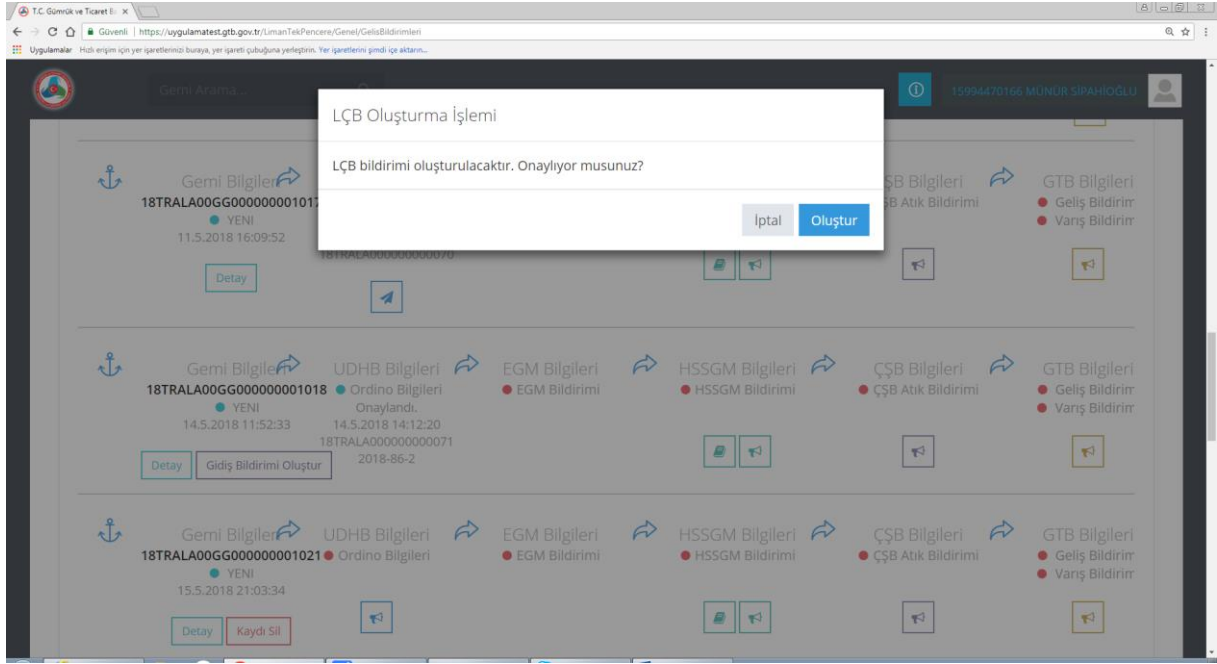
D. GEMİ GİDİŞ İŞLEMLERİ

I.GENEL İŞLEMLER

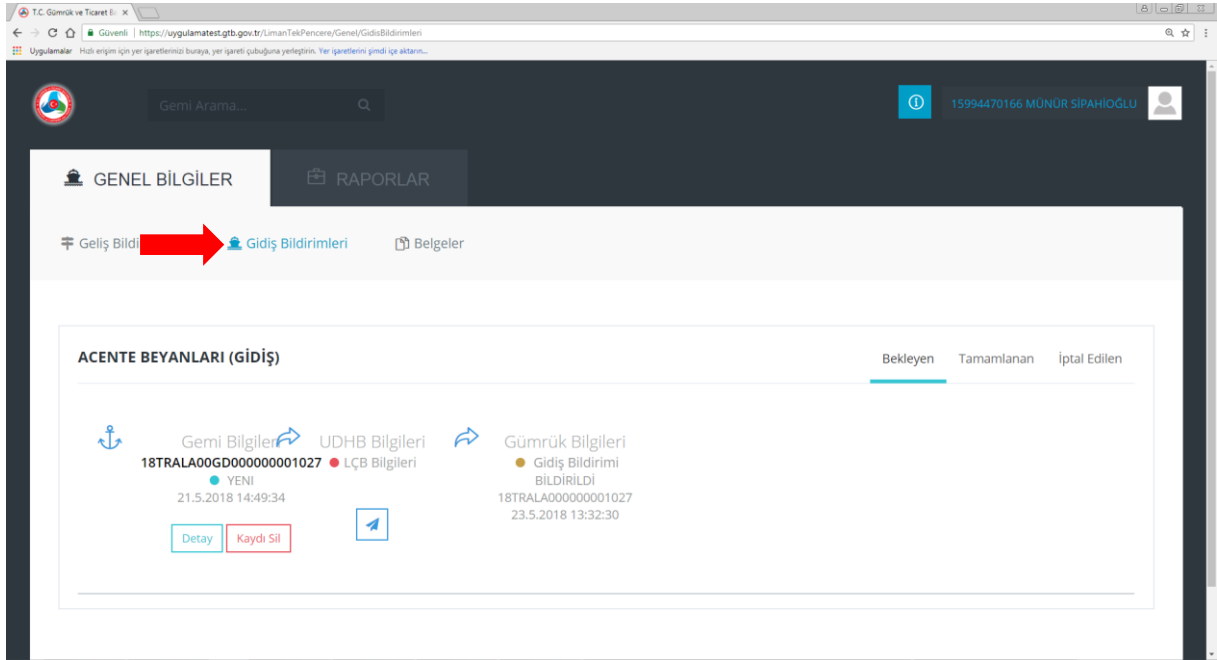
1) Gidiş Bilgileri Oluşturma

Gemilerin gidiş bildirimini için “Genel Bilgiler” ekranında yer alan “Geliş Bildirimleri” sekmesinde “Gidiş Bildirimi Oluştur” butonu ile bilgiler “Gidiş Bildirimleri” ekranına kopyalanır. Bu bilgiler: Gemi bilgileri, gemi adamı bilgileri, yolcu/yük/tehlikeli yük/atık bilgileri, yakıt yağ su bilgileri, stok bilgileri, ek bilgiler, ek sorular, gemi belgeleri.

	Gemi Bilgileri 18TRALA00GG000000001054 ● YENİ 21.5.2018 09:57:30	UDHB Bilgileri ● Ordino Bilgileri Onaylandı. 21.5.2018 12:52:21 184159000000000083 2018-86-5	EGM Bilgileri ● EGM Bildirimi	HSSGM Bilgileri ● HSSGM Bildirimi	ÇŞB Bilgileri ● ÇŞB Atık Bildirimi	GTB Bilgileri ● Geliş Bildirimi ● Varış Bildirimi
		Gidiş Bildirimi Oluştur				
	Gemi Bilgileri 18TRALA00GG000000001060 ● YENİ 24.5.2018 10:28:56	UDHB Bilgileri ● Ordino Bilgileri Onaylandı.	EGM Bilgileri ● EGM Bildirimi	HSSGM Bilgileri ● HSSGM Bildirimi	ÇŞB Bilgileri ● ÇŞB Atık Bildirimi	GTB Bilgileri ● Geliş Bildirimi ● Varış Bildirimi
	Detay Kaydı Sil					
	Gemi Bilgileri 18TRALA00GG000000001062 ● YENİ	UDHB Bilgileri ● Ordino Bilgileri Onaylandı.	EGM Bilgileri ● EGM Bildirimi	HSSGM Bilgileri ● HSSGM Bildirimi	ÇŞB Bilgileri ● ÇŞB Atık Bildirimi	GTB Bilgileri ● Geliş Bildirimi ● Varış Bildirimi



Gidiş bildiriminde yeni bir gidiş kayıt numarası oluşur. (Örnek kayıt numarası: 18TRALAGD000000001027) Bu kayıt numarası ile acente beyan işlemlerini takip eder.



Detaylar seçilerek geliş bildiriminden sistem tarafından alınan bilgiler gidiş bildirim ekranında ayrıntılı olarak görüntülenebilir.

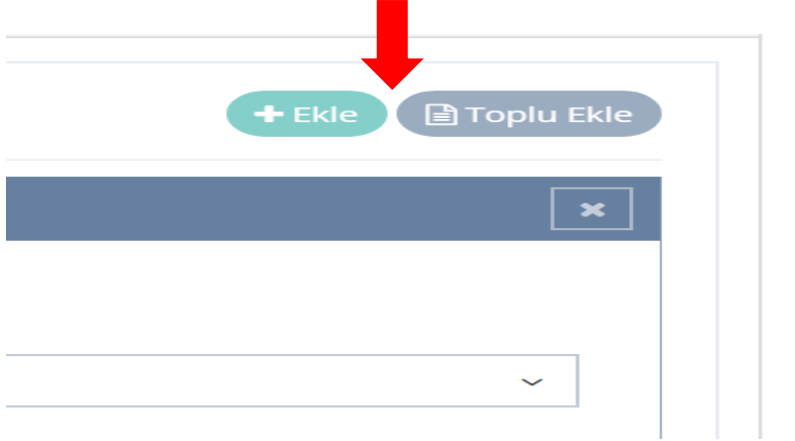
The screenshot displays the 'GEMİ BİLGİLERİ (GİDİŞ)' section of the Uygulamalar system. The interface includes a search bar, navigation tabs for 'GENEL BİLGİLER' and 'RAPORLAR', and a list of 'ACENTE BEYANLARI (GİDİŞ)'. A red arrow points to the 'Gemi Bilgileri' section of a specific entry, which includes the ID '18TRALA00GD00000001027', status 'YENİ', and timestamp '21.5.2018 14:49:34'. Other sections include 'UDHB Bilgileri', 'Gümrük Bilgileri', and 'Gidiş Bildirimi BİLDİRİLDİ'.

2) Gidiş İşlemleri Ekranları

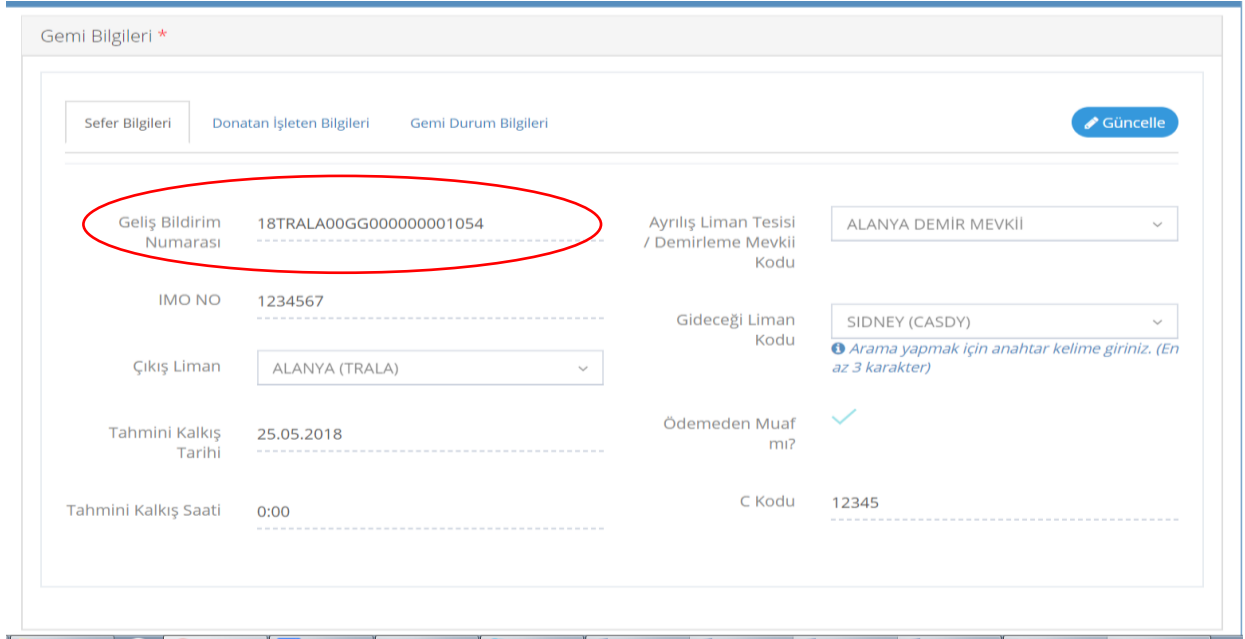
Gidiş Bildirimleri detay menüleri aşağıdaki gibidir.

The screenshot displays the 'Beyan Bilgileri (18TRALA00GD00000001063)' detail menu. The menu lists various information sections: Gemi Bilgileri *, Gemi Adanı Bilgileri *, Yolcu Bilgileri, Yük Bilgileri, Tehlikeli Yük Bilgileri, Atık Bilgileri, Atık Detayları, Yakıt, Yağ, Su Bilgileri, Stok Bilgileri, Ek Bilgiler, Ek Sorular, and Gemi Belgeleri.

Geliş bildiriminde olduğu gibi gidiş bildiriminde de ilgili formlarda şekilde tek tek veri girişi yapılabileceği gibi toplu ekle seçeneğinin yer aldığı formlar toplu halde de excel formatında ekleme yapılabilir.



a) Gemi Bilgileri: Geliş bildiriminden aktarılan gemi bilgileri bu ekranda görüntülenir. Sefer Bilgileri, Donatan İşleten Bilgileri, Gemi Durum Bilgileri sekmeleri yer alır. Gemi bilgileri geliş kayıt numarası da sefer bilgileri ekranında görüntülenir.



Gemi Bilgileri *

Sefer Bilgileri Donatan İşleten Bilgileri Gemi Durum Bilgileri [Güncelle](#)

Donatan IMO No	1	İşleten Adı	1
Donatan Adı	1	İşleten Adresi	1
Donatan Adresi	1	İşleten Telefonu	1
Donatan Telefonu	1	İşleten Fax	1
Donatan Faks	1	DPA Adı	1
Acente Yetki Belge No	1	DPA Telefonu	1

Sefer Bilgileri Donatan İşleten Bilgileri Gemi Durum Bilgileri [Güncelle](#)

Yolcu Sayısı	50	Yük Türü 3	1
Mürettebat Sayısı	7	Yük Miktarı 3	1,0
Kaptan Adı Soyadı	TEST KAPTAN	Tehlikeli Yük Taşıyor mu?	<input type="checkbox"/>
Baş Draft (m)	1,0	Kusurlar / Arızalar / Yetersizlikler / Diğer Sınırlamalar var mı?	<input type="checkbox"/>
Vasat Draft (m)	1,0	Baş İter (Var/Yok)	<input type="checkbox"/>
Kiç Draft (m)	1,0	Kiç İter (Var/Yok)	<input type="checkbox"/>
Hava Çekimi (m)	1,0		
Fribordu (m)	1,0		

Tüm bilgiler gidiş bildirimleri onaylanana kadar güncellenebilir.

Bilgi

Güncelleme Yapabilirsiniz.

Tamam

Sefer Bilgileri Donatılar

Yolcu Sayısı 5

Mürettebat Sayısı 7 Yuk Miktarı 3 1,0

Kaptan Adı Soyadı TEST KAPTAN Tehlikeli Yük Taşıyor mu?

Baş Draft (m) 1,0 Kusurlar / Arızalar / Yetersizlikler / Diğer Sınırlamalar var mı?

Vasat Draft (m) 1,0

Kiç Draft (m) 1,0 Baş İter (Var/Yok)

Hava Çekimi (m) 1,0 Kiç İter (Var/Yok)

Fribordu (m) 1,0

b) Gemi Adanı Bilgileri: Gemi geliş bildiriminden aktarılan yerli ve yabancı gemi adanı bilgileri bu ekranda yer alır.

Gemi Adanı Bilgileri *

GEMİ ADANI BİLGİLERİ [+ Ekle](#) [Toplu Ekle](#)

Sayfada 10 kayıt göster Ara:

Ülke	Belge Türü	Belge Geçerlilik Tarihi	Belge No	Sicil No	TC Kimlik No	Adı
Almanya	DİĞER	30.04.2018	123	-	-	T4
Amerikan Samoası	PASAPORT	30.04.2018	123	-	-	T6
Belarus	EHLİYET	30.04.2018	1234	-	-	T5
Türkiye	GEMİ ADANI CÜZDANI	30.04.2018	T18838	38178	17353436080	HAKAI
Türkiye	GEMİ ADANI CÜZDANI	30.04.2018	T18838	38178	17353436080	HAKAI

Ekleme yapılmak istenirse bu ekrandan yapılabilir. Toplu ekleme yapılmak isteniyorsa yabancı ve yerli gemi adamlarına ilişkin ayrı excel şablonları kullanılır.

Gemi Adanı Bilgileri *

GEMİ ADAMI BİLGİLERİ

[+ Ekle](#) [Toplu Ekle](#)

Toplu Gemi Adanı Bilgisi Ekle

Bilgilendirme
Kullanılacak olan excel şablonunu aşağıdaki linkten indirebilirsiniz.

- Türk Gemi Adanı Ekleme Şablonu
- Yabancı Gemi Adanı Ekleme Şablonu

Yüklenecek Bilgiler Dosya seçilmedi

Sayfada 10 kayıt göster Ara:

c) Yolcu Bilgileri: Geliş bildirim bilgilerinden aktarılan yolcu bilgileri bu ekranda yer alır. Ekleme/çıkarma yapılması durumunda yerli ve yabancı olma durumlarına göre belgeleri ile kayıt yapılır.

Yolcu Bilgileri

YOLCU BİLGİLERİ

[+ Ekle](#) [Toplu Ekle](#)

Sayfada 10 kayıt göster Ara:

Belge türü	Belge Geçerlilik Tarihi	Belge No	TC Kimlik No	Adı	Soyadı	Doğ
NÜFUS CÜZDANI	31.05.2027	12345	12345678910	T1	T1	31.05.
PASAPORT	31.05.2024	123123	12345678910	T2	T2	30.05.
PASAPORT	31.05.2020	123	12345678910	EKLE	TEST	31.05.

3 kayıttan 1 - 3 arasındaki kayıtlar gösteriliyor

< 1 >

d) Yük Bilgileri: Geliş bildirim bilgilerinden aktarılan yük bilgileri bu ekranda yer alır. Eklenecek isteniyorsa işlem türüne (boşaltma, transit, yükleme) göre yük bilgileri eklenir.

Yük Bilgileri

+ Ekle Toplu Ekle

Sayfada 10 kayıt göster Ara:

İşlem Türü	Yük Kodu	Yük Miktarı (Ton)	Yük Miktarı (Adet)	Açıklama	Yükün Geldiği Liman Kodu	Yük Lim
BOŞALTIMA	BİSİKLET	50,0	-	20	ACEUCHAL (ESACH)	-
YÜKLEME	KAMYON - TAŞIMA AMAÇLI (DOLU)	50,0	20,0	TEST2	-	MUAS

2 kayıttan 1 - 2 arasındaki kayıtlar gösteriliyor

< 1 >

Tahliyelik Yük Bilgileri

e) Tehlikeli Yük Bilgileri: Geliş bildirim bilgilerinden aktarılan tehlikeli yük bilgileri işlem türüne (boşaltma, transit, yükleme) göre bu ekranda yer alır. Ekleme/güncelleme/silme yapılabilir.

Tehlikeli Yük Bilgileri

+ Ekle Toplu Ekle

Sayfada 10 kayıt göster Ara:

İşlem Türü	TYük Cinsi / Formu	Tehlikeli Yük Kodu	Madde Emniyet Dökümanı	Yükün Geldiği Liman	Yükün Gittiği Liman	Boş Yap Tesi
BOŞALTIMA	DÖKME SIVI YÜK (IBC)	ACETIC ACID	EVET	MECSEKNADASD (HUMKN)	-	ALIDA LİMAN
TRANSİT BOŞALTIMA	DÖKME SIVI YÜK (IBC)	ACETIC ANHYDRIDE	EVET	MECSEKNADASD (HUMKN)	SIDNEY (CASDY)	ALIDA LİMAN
TRANSİT İŞLEMSİZ	DÖKME SIVILAŞMIŞ GAZ (IGC)	Methyl acetylene-propadiene mixtures	EVET	SIDNEY (CASDY)	SALDANHA BAY (ZASDB)	-
TRANSİT YÜKLEME	KATI DÖKME YÜK (IMSBC)	CASTOR POMACE UN 2969	EVET	SIDNEY (CASDY)	MUASDALE (GBMUA)	-

4 kayıttan 1 - 4 arasındaki kayıtlar gösteriliyor

< 1 >

2017 © Bilgi

f) Atık Bilgileri: Gemi geliş bilgilerinden aktarılan atık bilgileri yer alır.

Atık Bilgileri

Güncelle Sil

Gemi Türü	Yük gemisi	Tahmini Varış Zamanı	28.05.2018
Gideceği Bir Sonraki Liman	MUASDALE (GBMUA) <small>Arama yapmak için anahtar kelime giriniz. (En az 3 karakter)</small>	Tahmini Kalkış Zamanı	29.05.2018
Atık Verilecek Bir Sonraki Liman	SIDNEY (CASDY) <small>Arama yapmak için anahtar kelime giriniz. (En az 3 karakter)</small>	En Son Atık Verilme Tarihi	30.05.2018
En Son Atık Verilen Liman	AL ASAD (IQASD) <small>Arama yapmak için anahtar kelime giriniz. (En az 3 karakter)</small>	Limn Atık Tesislerine Atık Verilecek mi?	<input checked="" type="checkbox"/>
Açıklama	TEST1	Gemideki Kişi Sayısı - Sonraki Limana	12
		Seyahat Süresi (gün) - Sonraki Limana	1

g) Atık Detayları: Geliş bildirim bilgilerinden aktarılan atık detayları yer alır.

Atık Detayları

+ Ekle Toplu Ekle

Sayfada 10 kayıt göster Ara:

Kalkışta Gemide Bulunan Toplam Atık Miktarı	Kalan Atığın Boşaltılacağı Liman Kodu	Açıklama	Bir Sonraki Limana Varış Arasında Oluşacak Atık Miktarı	Bir Önceki Limanda Verilen Atık Miktarı	İşlemler
13,0	MUASDALE (GBMUA)	TT	12,0	11,0	Güncelle Sil
2,0	EASDALE, SEIL (GBEAA)	TEST	1,0	1,0	Güncelle Sil

2 kayıttan 1 - 2 arasındaki kayıtlar gösteriliyor

< 1 >

ğ) Yakıt Yağ Su Bilgileri: Gemi geliş bilgilerinden aktarılan yakıt yağ su bilgileri yakıt miktar birimine göre (kg, litre, ton) ekranda yer alır. İlgili kurum başvuru/onayı aşamasına kadar güncelleme yapılabilir.

Yakıt, Yağ, Su Bilgileri

YAKIT, YAĞ, SU BİLGİLERİ Güncelle Sil

LİMANDA ALINAN BİLGİLER:

Yakıt Miktarı FO birimi	Kg	Yakıt Miktarı LO birimi	Kg
Yakıt Miktarı FO (Milli ÖTVli)	1,0	Yağ Miktarı (Milli ÖTVli)	1,0
Yakıt Miktarı FO (yabancı)	1,0	Yağ Miktarı (yabancı)	1,0
Yakıt Miktarı FO (ÖTVsiz)	1,0	Yağ Miktarı (ÖTVsiz)	1,0
Yakıt Miktarı DO birimi	Kg		
Yakıt Miktarı DO (Milli ÖTVli)	1,0	Tatlı Su Miktarı	1,0

h) Stok Bilgileri: Gemi geliş bilgilerinden aktarılan kişi sayısı, malzeme miktarı ve malzeme birimi görüntülenir.

Stok Bilgileri

STOK BİLGİLERİ + Ekle Toplu Ekle

Sayfada 10 kayıt göster Ara:

Kalış Süresi Birimi	Malzeme Miktarı	Malzeme Tanımı	Malzeme Miktarı Birimi	Gemideki Yeri	İşlemler
Saat	1,0	1	ADET-ÇİFT	1	Güncelle Sil
Gün	2,0	2	ADET(UNIT)	2	Güncelle Sil

2 kayıttan 1 - 2 arasındaki kayıtlar gösteriliyor < 1 >

Ek Bilgiler

i) Ek Bilgiler: Gemi geliş bilgilerinden aktarılan gümrük idaresi bu ekranda çıkış gümrük idaresi olarak kullanılır. Çıkış bildirim formundaki gümrük idaresi kodu ile bu ekrandaki kod aynı olmalıdır.

Ek Bilgiler

EK BİLGİLER Güncelle Sil

Gümrük İdaresi Kodu: Acente Açıklama 1: 1

Tahmini Varış Saati: 0:00 Acente Açıklama 2: 1

Sefer Numarası: 123 İlk Liman Kodu:
Arama yapmak için anahtar kelime giriniz. (En az 3 karakter)

Mühür var mı?: Yasaklamalara Tabii Madde Var mı?:

Mühür Adedi: 1,0 Yasaklamalara Tabii Madde Açıklama: 1

Mühür Yer Açıklama: 1 Beyan Edilen Husus: 1

Çıkış Bildirim Numarası: 18590100CB0000001028

i) Ek Sorular: Gemi geliş bildiriminde eklenmiş ek sorular bu ekranda yer alır.

Ek Sorular

EK SORULAR + Ekle

Sayfada: kayıt göster Ara:

Soru Kodu	Soru Cevabı	İşlemler
test soru 1 mi?	EVET	Güncelle Sil
test soru 2 mi?	HAYIR	Güncelle Sil

2 kayıttan 1 - 2 arasındaki kayıtlar gösteriliyor < 1 >

j) Gemi Belgeleri: Gemi geliş bildiriminde eklenmiş belgeler görüntülenir. Bu ekranda ekleme de yapılabilir.

Gemi Belgeleri

GEMİ BELGELERİ + Ekle

Sayfada 10 kayıt göster Ara:

Belge Referans Numarası	Belge Türü	İşlemler
093afe1306524133a219b49f47b09450	Güvenli Yönetim Belgesi	Sil
a20b1bfc7e75482ca626119b5eca2bb0	Tonaj Belgesi	Sil

2 kayıttan 1 - 2 arasındaki kayıtlar gösteriliyor < 1 >

Geliş bildiriminden aktarılan bilgiler üzerinde onay işlemine kadar güncelleme/silme yapılabilir.

t1	t1	Güncelle
t4	t4	Güncelle Sil
t5	t5	Güncelle Sil
t2	t2	Güncelle Sil
t3	t3	Güncelle Sil



II. UDHB LÇB BAŞVURU İŞLEMLERİ

Liman Çıkış Belgesi (LÇB) oluşturulması için geliş bildirimini yapılan gemiye ilişkin UDHB' ye Ordino bildirimini yapılmış olması gerekmektedir.

Geliş bildiriminde iki ayrı işlem (Ordino bildir ve başvuru yap) bulunmakta iken gidişte UDHB' ye tek işlem (LÇB Başvurusu yap) yapılır.

Gemi Bilgileri UDHB Bilgileri Gümrük Bilgileri
18TRALA00GD000000001063 • LÇB Bilgileri • Gidiş Bildirimi
YENİ
24.5.2018 11:21:09
Detay Kaydı Sil LÇB Başvurusu Yap

Gemi Bilgileri UDHB Bilgileri Gümrük Bilgileri
18TRALA00GD000000001028 • LÇB Bilgileri • Gidiş Bildirimi
YENİ
24.5.2018 15:30:26
Detay Kaydı Sil

LÇB Oluşturma İşlemi
LÇB bildirimi oluşturulacaktır. Onaylıyor musunuz?
İptal Oluştur

Gemi Bilgileri UDHB Bilgileri EGM Bilgileri HSSGM Bilgileri ÇŞB Bilgileri
18TRALA00GG000000001013 • EGM Bilgileri • HSSGM Bilgileri • ÇŞB Atık Bildirimi
YENİ
11.5.2018 16:09:52 Bildirim yapıldı.
11.5.2018 16:22:00
18TRALA00000000000070
Detay

Gemi Bilgileri UDHB Bilgileri EGM Bilgileri HSSGM Bilgileri ÇŞB Bilgileri
18TRALA00GG000000001013 • Ordino Bilgileri • EGM Bildirimi • HSSGM Bildirimi • ÇŞB Atık Bildirimi

LÇB oluşturulduktan sonra kayıt numarası sistem tarafından atanır. Bu kayıt numarası ile başvurunun durumu takip edilir.

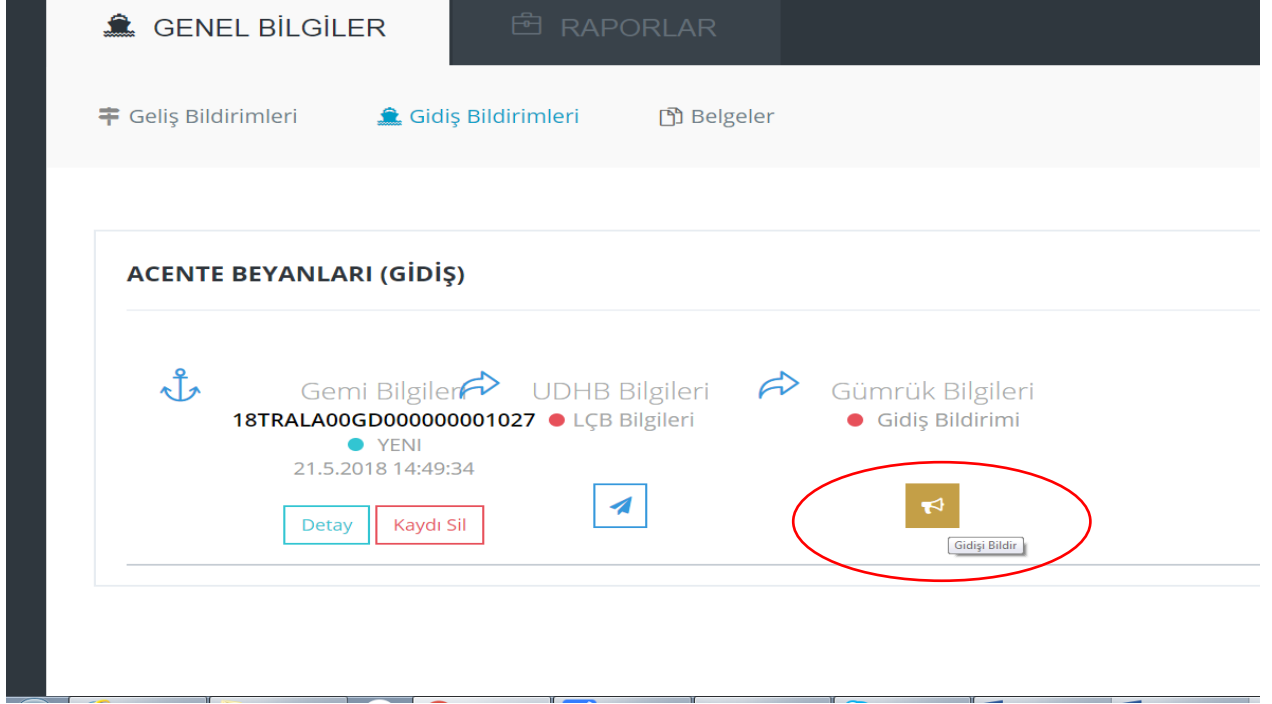
LÇB Oluşturma İşlemi
LÇB oluşturma işlemi tamamlanmıştır.
Kayıt No: 18TRALA00GD000000001064
Tamam

Gemi Bilgileri UDHB Bilgileri EGM Bilgileri HSSGM Bilgileri ÇŞB Bilgileri
18TRALA00GG000000001013 • Ordino Bilgileri • EGM Bildirimi • HSSGM Bildirimi • ÇŞB Atık Bildirimi
YENİ
11.5.2018 16:09:52 Bildirim yapıldı.
11.5.2018 16:22:00
18TRALA00000000000070
Detay

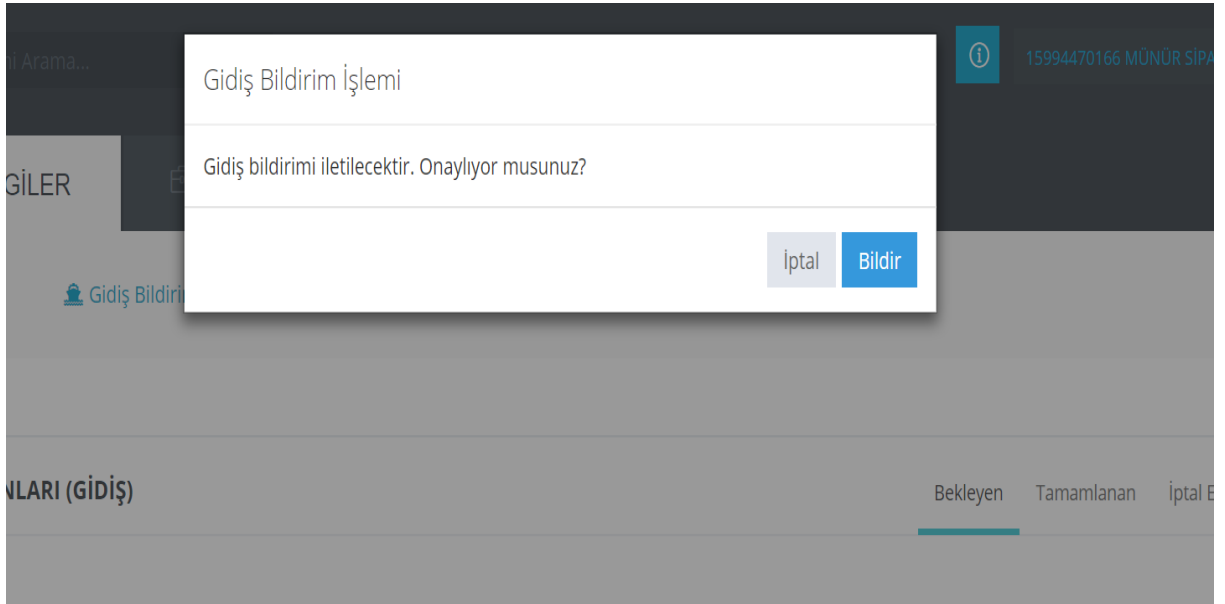
Gemi Bilgileri UDHB Bilgileri EGM Bilgileri HSSGM Bilgileri ÇŞB Bilgileri
18TRALA00GG000000001013 • Ordino Bilgileri • EGM Bildirimi • HSSGM Bildirimi • ÇŞB Atık Bildirimi

III. GTB GİDİŞ BİLDİRİMİ İŞLEMLERİ

Geliş bildirimini tamamlanmış ve GTB sistemine iletilmiş olan bilgiler ile “Gidiş Bildirimi” oluşturulur. “Gidiş Bildirimleri” ekranında Gümrük Bilgileri sütunu altında “Gidişi Bildir” butonuna basılır.



Gidiş bildirimini ile ilgili uyarı gelir ve onaylanması ile GTB sistemine geminin gidişi bildirilmiş olur.



Bu aşamada gidiş bildirimini kayıt numarası verilir. Bu kayıt numarası ile acente beyan durumunu takip eder.

Gemi Arama... 15994470166 MÜNÜR SİPAHIOĞLU

Gidiş Bildirim İşlemi

Gümrük Gidiş Bildirimi işlemi tamamlanmıştır.

Kayıt Numarası: 18TRALA000000001027

Tamam

GENEL BİLGİLER

Bildirimleri Gidiş Bildirimi

ACENTE BEYANLARI (GİDİŞ) Bekleyen Tamamlanan İptal Edilen

Gemi Bilgileri UDHB Bilgileri Gümrük Bilgileri

18TRALA00GD000000001027 LÇB Bilgileri Gidiş Bildirimi

Gidiş bildiriminin GTB sistemine iletilmesi ile birlikte acente beyanı yanında yer alan nokta sarıya dönüşür. Gidiş Bildirimi statüsü "Bildirildi" olur.

GENEL BİLGİLER RAPORLAR

Geliş Bildirimleri Gidiş Bildirimleri Belgeler

ACENTE BEYANLARI (GİDİŞ) Bekleyen Tamamlanan İptal Edilen

Gemi Bilgileri UDHB Bilgileri Gümrük Bilgileri

18TRALA00GD000000001027 LÇB Bilgileri

YENİ

21.5.2018 14:49:34

Detay Kaydı Sil

Gümrük Bilgileri

Gidiş Bildirimi BİLDİRİLDİ







18TRALA000000001027

23.5.2018 13:32:30

GTB tarafından gidiş bildirimının onaylanması ile Gümrük Bilgileri sütununda “Gidiş Bildirimi” statüsü “Onaylandı” olur.




Geliş Bildirimleri Gidiş Bildirimleri Belgeler

ACENTE BEYANLARI (GİDİŞ)

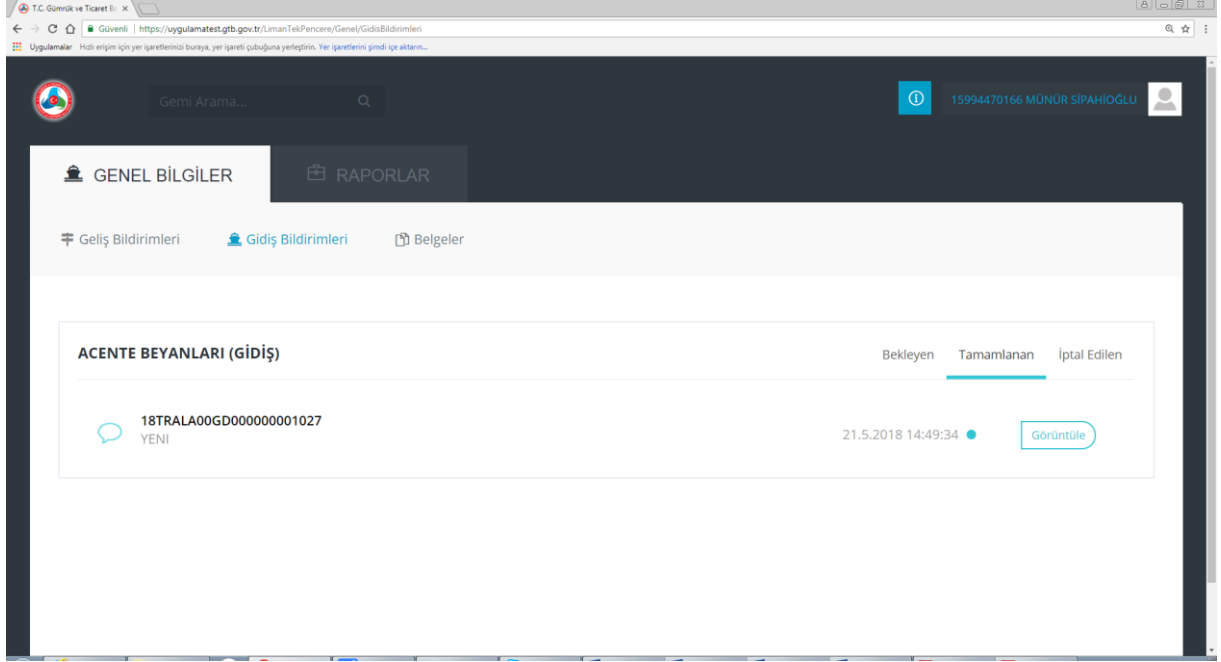
 Gemi Bilgileri 18TRALA00GD000000001027 ● YENİ 21.5.2018 14:49:34 Detay Kaydı Sil	 UDHB Bilgileri ● LÇB Bilgileri Onaylandı. 24.5.2018 11:48:51 2018-86-4	 Gümrük Bilgileri ● Gidiş Bildirimi ONAYLANDI 18TRALA0000000001027 27.5.2018 14:50:09
 Gemi Bilgileri 18TRALA00GD000000001063 ● YENİ 24.5.2018 11:21:09 Detay Kaydı Sil	 UDHB Bilgileri ● LÇB Bilgileri Onaylandı. 24.5.2018 21:01:00 2018-86-5	 Gümrük Bilgileri ● Gidiş Bildirimi BİLDİRİLDİ 18TRALA0000000001063 24.5.2018 17:24:33

GTB tarafından beyanın reddedilmesi durumunda gidiş bildirimini statüsü “Geri Gönderildi” olur.

Gemi Arama...

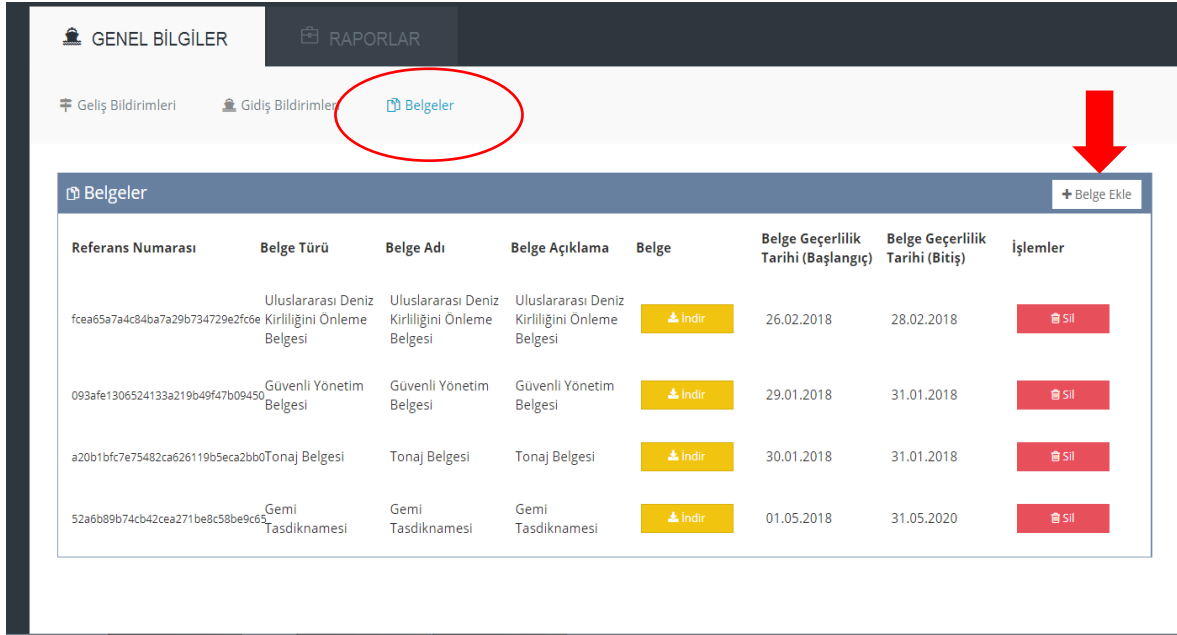
 Gemi Bilgileri 18TRALA00GD000000001028 ● YENİ 24.5.2018 15:30:26 Detay Kaydı Sil	 UDHB Bilgileri ● LÇB Bilgileri	 Gümrük Bilgileri ● Gidiş Bildirimi GERİ GÖNDERİLDİ 18343100GD0000001 27.5.2018 14:55:05
---	--	--

Aynı zamanda geminin gidişinin bildirilmesiyle birlikte bu beyan “Tamamlanan İşlemler” sütununa düşmektedir.



E. BELGELER

UDHB tarafından aranan belge ve sertifikalar Genel Bilgiler ekranında yer alan “Belgeler” sekmesinde eklenebilir/görüntülenebilir.



Referans Numarası	Belge Türü	Belge Adı	Belge Açıklama	Belge	Belge Geçerlilik Tarihi (Başlangıç)	Belge Geçerlilik Tarihi (Bitiş)	İşlemler
fcea65a7a4c84ba7a29b734729e2f6e	Uluslararası Deniz Kirliliğini Önleme Belgesi	Uluslararası Deniz Kirliliğini Önleme Belgesi	Uluslararası Deniz Kirliliğini Önleme Belgesi	İndir	26.02.2018	28.02.2018	Sil
093afe1306524133a219b49f47b09450	Güvenli Yönetim Belgesi	Güvenli Yönetim Belgesi	Güvenli Yönetim Belgesi	İndir	29.01.2018	31.01.2018	Sil
a20b1bfc7e75482ca626119b5eca2bb0	Tonaj Belgesi	Tonaj Belgesi	Tonaj Belgesi	İndir	30.01.2018	31.01.2018	Sil
52a6b89b74cb42cea271be8c58be9c63	Gemi Tasdiknamesi	Gemi Tasdiknamesi	Gemi Tasdiknamesi	İndir	01.05.2018	31.05.2020	Sil

“Belge ekle” seçilince gerekli dosya eklenebilir.

The screenshot shows a web browser window with the URL <https://uygulamatest.gtb.gov.tr/LimanTekPencere/Genel/Belgeler>. The page title is "Belge Ekle". The form contains the following fields:

- Belge Türü: Seçiniz (dropdown menu)
- Belge Adı: Giriniz. (text input)
- Belge Açıklama: Giriniz. (text input)
- Belge: Dosya Seç (button) / Dosya seçilmedi (text)
- Geçerlilik Tarihi (Başlangıç): Giriniz. (text input)
- Geçerlilik Tarihi (Bitiş): Giriniz. (text input)

At the bottom of the form, there are two buttons: "Kaydet" (Save) and "İptal" (Cancel).

F. RAPORLAMA

Bekleyen tamamlanan ve iptal edilen beyanlar görüntülenebilir. Aynı şekilde bu ekranda daha önce gönderilmiş beyanlar da listelenir.

The screenshot shows a web browser window with the URL <https://uygulamatest.gtb.gov.tr/LimanTekPencere/Genel/Belgeler>. The page title is "ACENTE BEYANLARI (GELİŞ)". The page contains a table of statements with the following columns:

- Statement ID (e.g., 18DEZRH00GG000000001011)
- Status (Bekleyen, Tamamlanan, İptal Edilen)
- Date and Time (e.g., 26.4.2018 10:52:20)
- Action (Görüntüle)

A red circle highlights the status tabs: "Bekleyen", "Tamamlanan", and "İptal Edilen".

Ana sayfada yer alan “Raporlar” menüsünden tarih aralığı ile sorgulama yapılabilir. Bekleyen, tamamlanan ve iptal edilen beyan sonuçları bu sorgu sonucunda görüntülenebilir.

